

**ФЕДЕРАЛЬНАЯ СЛУЖБА ПО НАДЗОРУ В СФЕРЕ ЗАЩИТЫ
ПРАВ ПОТРЕБИТЕЛЕЙ И БЛАГОПОЛУЧИЯ ЧЕЛОВЕКА**

**Управление Федеральной службы по надзору
в сфере защиты прав потребителей и благополучия человека
по Республике Башкортостан**

ДОКЛАД

**О РЕЗУЛЬТАТАХ И ОСНОВНЫХ НАПРАВЛЕНИЯХ
ДЕЯТЕЛЬНОСТИ ОРГАНОВ И ОРГАНИЗАЦИЙ
ФЕДЕРАЛЬНОЙ СЛУЖБЫ ПО НАДЗОРУ В СФЕРЕ
ЗАЩИТЫ ПРАВ ПОТРЕБИТЕЛЕЙ И БЛАГОПОЛУЧИЯ
ЧЕЛОВЕКА В РЕСПУБЛИКЕ БАШКОРТОСТАН
ЗА 2011 ГОД И НА ПЕРИОД ДО 2014 ГОДА**



Уфа-2012 г.

Доклад о результатах и основных направлениях деятельности органов и организаций Федеральной службы по надзору в сфере защиты прав потребителей и благополучия человека в Республике Башкортостан за 2011 год и на период до 2014 года. – Уфа: Управление Федеральной службы по надзору в сфере защиты прав потребителей и благополучия человека по Республике Башкортостан, 2012 – 93 с.

Доклад о результатах и основных направлениях деятельности органов и организаций Федеральной службы по надзору в сфере защиты прав потребителей и благополучия человека в Республике Башкортостан подготовлен редакционным советом Управления Федеральной службы по надзору в сфере защиты прав потребителей и благополучия человека по Республике Башкортостан, Федерального бюджетного учреждения здравоохранения «Центр гигиены и эпидемиологии в Республике Башкортостан», Федерального государственного учреждения науки «Уфимский научно-исследовательский институт медицины труда и экологии человека» Роспотребнадзора и Федерального бюджетного учреждения здравоохранения «Дезинфекционная станция, г. Уфа» в составе: Ахтямов М.Н., Байкина И.М., Бакиров А.Б., Баранова Л.М., Буткарева Т.А., Гимранова Г.Г., Давлетнуров Н.Х., Даянова З.Х., Жеребцов А.С., Иванова И.А., Ковалева Т.П., Ковалева Т.Ю., Кондрова Н.С., Кучимова Н.А., Мавлютов О.М., Минибаев А.А., Минин Г.Д., Мочалкин А.П., Мухаметзянова О.Н., Мухутдинова Л.Г., Николаева С.Р., Пределина Л.А., Хабибуллина М.В., Фаизова Л.Ф.

Под общей редакцией руководителя Управления Федеральной службы по надзору в сфере защиты прав потребителей и благополучия человека по Республике Башкортостан, главного государственного санитарного врача по Республике Башкортостан Степанова Е.Г.

Оглавление

1. Цели, задачи и показатели деятельности.....	4
Цель 1. «Обеспечение санитарно-эпидемиологического благополучия населения в Республике Башкортостан».....	4
Ведомственная целевая программа «Модернизация и обеспечение деятельности системы государственного санитарно-эпидемиологического надзора» (ВЦП «Санитарный щит страны») в Республике Башкортостан на 2011-2013 годы.....	4
Ведомственная целевая программа «Профилактика массовых неинфекционных заболеваний, обусловленных влиянием факторов среды обитания человека» (ВЦП «Гигиена и здоровье») в Республике Башкортостан на 2011-2013 годы.....	7
Ведомственная целевая программа «Организация и ведение социально-гигиенического мониторинга в Республике Башкортостан («Соцгигмониторинг») на 2011-2013 годы».....	10
Ведомственная целевая программа «Профилактика инфекционных и паразитарных заболеваний» (ВЦП «Стоп инфекция») в Республике Башкортостан на 2011-2013 годы....	12
Ведомственная целевая программа «Санитарная охрана территории» (ВЦП «Санохрана») в Республике Башкортостан на 2011-2013 годы.....	16
Ведомственная целевая программа «Совершенствование профилактики, усиление мер по предупреждению распространения ВИЧ-инфекции и СПИДа» (ВЦП «СПИДу-нет») в Республике Башкортостан на 2011-2013 годы.....	17
Федеральная отраслевая научно-исследовательская программа Роспотребнадзора «Гигиеническое обоснование минимизации рисков для здоровья населения России» (на 2011-2015 годы).....	19
Непрограммная деятельность.....	25
Цель 2. Защита прав потребителей и контроль на потребительском рынке в Республике Башкортостан	26
Ведомственная целевая программа «Организация и обеспечение деятельности системы контроля за соблюдением прав потребителей» (ВЦП «Защита прав потребителей») в Республике Башкортостан.....	26
1. Расходные обязательства и формирование доходов.....	28
2. Распределение расходов по целям, задачам и программам.....	28
3. Результативность бюджетных расходов.....	28
Приложение № 1.....	31
Приложение № 2.....	32
Приложение № 3.....	33
Приложение № 4.....	62
Приложение № 5.....	63
Приложение № 6.....	65
Приложение № 7.....	75

1. Цели, задачи и показатели деятельности

Управление Федеральной службы по надзору в сфере защиты прав потребителей и благополучия человека по Республике Башкортостан (далее – Управление) осуществляет свою деятельность в соответствии с Положением, утвержденным приказом Роспотребнадзора от 20 июля 2006 г № 210 «Об утверждении положения об Управлении Федеральной службы по надзору в сфере защиты прав потребителей и благополучия человека по Республике Башкортостан».

Управление осуществляет координацию деятельности находящихся на территории Республики Башкортостан органов и организаций Роспотребнадзора:

ФБУЗ «Центр гигиены и эпидемиологии в Республике Башкортостан»;

ФБУН «Уфимский научно-исследовательский институт медицины труда и экологии человека»;

ФБУЗ «Дезинфекционная станция, г.Уфа».

Целями деятельности органов и организаций Федеральной службы по надзору в сфере защиты прав потребителей и благополучия человека в Республике Башкортостан являются:

1. Обеспечение санитарно-эпидемиологического благополучия населения Республики Башкортостан;
2. Защита прав потребителей и контроль на потребительском рынке в Республике Башкортостан.

ЦЕЛЬ 1. «Обеспечение санитарно-эпидемиологического благополучия населения в Республике Башкортостан»

Реализация данной цели обеспечивается выполнением ВЦП «Санитарный щит», «Гигиена и здоровье», «Социгигмониторинг», «Стоп инфекция», «Санохрана», «СПИДу-нет» на 2011-2013 годы.

Механизмом реализации стратегической задачи 1 «Повышение эффективности единой системы деятельности органов и организаций Роспотребнадзора. Научно-методическое обеспечение деятельности органов и организаций Роспотребнадзора» является программная деятельность:

Ведомственная целевая программа «Модернизация и обеспечение деятельности системы государственного санитарно-эпидемиологического надзора» (ВЦП «Санитарный щит страны») в Республике Башкортостан на 2011-2013 годы

Задачи программы и значения, характеризующих их решение индикаторов приведены в приложении № 7.

Для реализации поставленной цели в программе предусмотрено выполнение стратегической задачи 1 «Повышение эффективности единой системы деятельности органов и организаций Роспотребнадзора. Научно-методическое обеспечение деятельности органов и организаций Роспотребнадзора», которая предусматривала выполнение 4 тактических задач:

По реализации тактической задачи 1 «Оптимизация организационного построения и управления деятельностью органов и организаций Роспотребнадзора» в 2011 г. проведено 38 мероприятий, в т.ч. принято участие в 41 совещании, организованном Роспотребнадзором, издано 347 приказов, распоряжений по вопросам структуры и штатов, планирования, организации и повышения эффективности деятельности. В Управлении создана оптимальная структура, позволяющая эффективно осуществлять деятельность.

Структура Управления построена с учетом реализации Концепции снижения административных барьеров и повышения доступности государственных и муниципальных услуг на 2011-2013 годы, утвержденной распоряжением Правительства РФ от 10 июня 2011 г. № 1021-р, и Плана мероприятий, направленных на совершенствование контрольно-надзорных и разрешительных функций и оптимизацию предоставления государственных услуг в сфере

здравоохранения, социального развития, санитарно-эпидемиологического благополучия и потребительского рынка в 2011-2012 годах, утвержденного распоряжением Правительства РФ от 10 июня 2011 г. № 995-р.

В отчетном году в рамках оптимизация структуры Управления ликвидировано 13 обособленных рабочих мест в Иглинском, Караидельском, Татышлинском, Кушнаренковском, Бакалинском, Альшеевском, Калтасинском, Илишевском, Аургазинском, Гафурийском, Кугарчинском, Бурзянском, Хайбуллинском районах Республики Башкортостан в связи с отсутствием в данных обособленных местах специалистов, уполномоченных осуществлять федеральный государственный надзор.

Оптимизация структуры позволила повысить эффективность расходования бюджетных средств на выполнение государственной функции по осуществлению проверок юридических лиц и индивидуальных предпринимателей в установленных сферах.

Внедрена методология программно-целевого планирования, осуществляется ежеквартальный мониторинг расходования средств федерального бюджета на реализацию ВЦП и полученных индикативных показателей с принятием управленческих решений. Подготовлено и направлено в Федеральную службу по надзору в сфере защиты прав потребителей и благополучия человека государственное задание на 2012-2014 годы в отношении ФБУЗ «Центр гигиены и эпидемиологии в Республике Башкортостан». Проводился ежеквартальный контроль и анализ выполнения количественных и качественных показателей реализации государственного задания, установленных на 2011 год. Задание по государственной услуге «Статистическое наблюдение...» в установленные сроки выполнено по 3011 формам отраслевого и государственного статистического наблюдения. Внедрено 2 методических указания, направлено 48 писем по вопросам планирования и анализа деятельности. Осуществляется текущий контроль за исполнением государственной функции по проверке деятельности юридических лиц и индивидуальных предпринимателей в установленных сферах.

Внесены предложения в 29 проектов нормативных правовых актов РФ, Минздравсоцразвития РФ, Роспотребнадзора, РБ, регулирующих вопросы обеспечения санитарно-эпидемиологического благополучия населения.

Участвовали в разработке 12 республиканских программ и планов, в реализации 15 республиканских и 152 муниципальных территориальных программ. Заключено 4 соглашения о взаимодействии с территориальными органами федеральных органов исполнительной власти.

Подготовлено 1302 информации, выступлений в СМИ, проведено 222 «горячих линии», на Интернет-сайте управления размещено 856 информации о санитарно-эпидемиологической обстановке, распорядительных и нормативных правовых документах. Должностными лицами Управления проведено 1250 приемов граждан.

Проведены необходимые мероприятия по оказанию государственной услуги по приёму уведомлений о начале осуществления предпринимательской деятельности в электронном виде, рассмотрено 34 заявления. В 2011 году проведен комплекс организационных и технических мероприятий по внедрению современных информационных технологий в рамках формирования электронного правительства в Российской Федерации. Осуществлен переход на межведомственное электронное взаимодействие при предоставлении государственных услуг, в 2011 г. осуществлено 133 электронных взаимодействия с иными органами. На сайте Управления размещена информация для заявителей об оптимизации перечня документов, необходимых для оказания государственных услуг.

Принято участие в работе 20 заседаний МВК при Правительстве РБ, рассмотрен 751 вопрос на заседаниях коллегий, межведомственных комиссий, совещаний в органах местного самоуправления.

Контрольно-надзорная деятельность Управления осуществлялась в соответствии с требованиями Федерального закона от 26 декабря 2008 г. № 294-ФЗ «О защите прав юридических лиц и индивидуальных предпринимателей при осуществлении государственного контроля (надзора) и муниципального контроля», предусматривающими законодательные

ограничения при проведении федерального государственного контроля и надзора, количество проверок увеличилось по сравнению с 2010 г. на 3,2%.

В Управлении реализуется ведомственная программа противодействия коррупции, утвержденная приказом руководителя от 22 октября 2008 г. № 170. Проведено 8 заседаний комиссии по соблюдению требований к служебному поведению государственных гражданских служащих и урегулированию конфликтов интересов.

Проведено 2 заседания коллегии Управления по основным итогам деятельности и определению приоритетных направлений, 2 заседания Координационного совета по вопросам соблюдения прав субъектов малого и среднего предпринимательства при осуществлении федерального государственного надзора в установленных сферах, организации проведения производственного контроля за качеством пищевых продуктов, по правоприменительной практике Управления.

Реализованы мероприятия Плана мероприятий Управления по реализации Федеральных законов от 21 ноября 2011 г. № -ФЗ «Об основах охраны здоровья граждан в Российской Федерации», от 18 июля 2011 г. № 242-ФЗ «О внесении изменений в отдельные законодательные акты Российской Федерации по вопросам осуществления государственного контроля (надзора) и муниципального контроля», от 19 июля 2011 г. № 248-ФЗ «О внесении изменений в отдельные законодательные акты Российской Федерации в связи с реализацией положений Федерального закона «О техническом регулировании» на 2011-2012 годы.

В соответствии с административным регламентом осуществляется 100% информирование органов государственной власти, органов местного самоуправления, граждан о текущей деятельности Управления и о результатах государственного надзора. Коэффициент результативности бюджетных расходов по степени достижения целей ($K_{\text{таc}}$) составил 1,0.

На реализацию тактической задачи 1 израсходовано 91,7% финансовых затрат от затрат на реализацию стратегической задачи №1.

По тактической задаче 2 «Реализация современной кадровой политики Управления Роспотребнадзора Республики Башкортостан и ФБУЗ «Центр гигиены и эпидемиологии в Республике Башкортостан» проведена профессиональная подготовка госслужащих Управления, обучено 94 госслужащих. Повысили профессиональный уровень и квалификацию 71 специалист Управления и Центра гигиены и эпидемиологии с медицинским профильным образованием. Укомплектованность кадрами в 2011 г. составила 93,5% (рис. 1, 2 Приложения № 6).

В 2011 г. в подразделениях Управления и Центра гигиены и эпидемиологии организована и проведена интернатура 27 выпускников ГБОУ ВПО «Башкирский государственный медицинский университет Федерального агентства по здравоохранению и социальному развитию» и квалификационная практика (стажировка) 21 выпускника ГАОУ СПО РБ «Башкирский медицинский колледж».

В 2011 г. 250 государственным служащим присвоен классный чин, аттестовано на присвоение квалификационных категорий 59 специалистов.

Непосредственные результаты деятельности характеризуются следующими показателями: выполнение утвержденного плана мероприятий по надзору – 96,4%, $K_{\text{таc}} - 0,99$; удельный вес взысканных штрафов – 92,4%, $K_{\text{таc}} - 0,9$; удельный вес выполненных лабораторных и инструментальных исследований по обеспечению надзорных мероприятий – 100%, $K_{\text{таc}} - 1,0$.

На реализацию тактической задачи 2 израсходовано 1,8% финансовых затрат от затрат на реализацию стратегической задачи № 1.

По тактической задаче 3 «Совершенствование научно-методического обеспечения деятельности органов и организаций Роспотребнадзора» проведено 3 мероприятия. Должностные лица и специалисты Управления приняли участие в работе 32 конгрессов, съездов, научно-практических конференций и семинаров, в том числе с международным участием – 7, опубликовано статей, тезисов – 46.

В рамках взаимодействия с ФБУН «Уфимский научно-исследовательский институт медицины труда и экологии человека» в 2011 г. в рамках отраслевой научно-исследовательской программы Роспотребнадзора «Гигиеническое обоснование минимизации рисков для здоровья населения России (2011-2015 годы)» приняли участие в научно-практической работе «Совершенствование системы гигиенической безопасности водоснабжения сельского населения» и в работе по оценке рисков здоровью населения.

На реализацию тактической задачи 3 израсходовано 0,7% финансовых затрат от затрат на реализацию стратегической задачи № 1.

По реализации тактической задачи 4 «Развитие и укрепление материально-технической базы органов и организаций Роспотребнадзора» в 2011 г. проведено 8 мероприятий. На капитальный и текущий ремонт зданий, помещений, оборудования, транспорта израсходовано более 5,5 млн. рублей. Приобретено 4 единицы автотранспорта, 116 единиц компьютерной техники, 886 лицензионных компьютерных программ. Приобретены нормативные, правовые и научные издания. Выполнены мероприятия по реализации концепции формирования электронного правительства в РФ, перехода на предоставление отдельных государственных услуг в электронном виде, внедрены информационные технологии в деятельность Управления и Центра гигиены и эпидемиологии.

На реализацию тактической задачи 4 израсходовано 5,8% финансовых затрат от затрат на реализацию стратегической задачи № 1.

Основные оперативные показатели оценки деятельности представлены в приложении № 5.

ВЦП «Санитарный щит» в 2011 г. предусматривала 55 мероприятий, которые полностью выполнены (100%), достигнуты запланированные индикативные показатели, что свидетельствует об эффективном использовании средств федерального бюджета на реализацию ВЦП.

Ведомственная целевая программа «Профилактика массовых неинфекционных заболеваний, обусловленных влиянием факторов среды обитания человека» (ВЦП «Гигиена и здоровье») в Республике Башкортостан на 2011-2013 годы

Задачи программы и значения, характеризующих их решение индикаторов приведены в приложении № 7.

По реализации тактической задачи 1 «Организация и осуществление федерального государственного санитарно-эпидемиологического надзора» проведено 17 мероприятий. Проведено 5279 надзорных мероприятия, для обеспечения деятельности управления проведено 223 190 санитарно-химических, токсикологических и иных видов исследований для целей государственного надзора. За год количество проведенных лабораторных исследований уменьшилось на 12,0%. В 2011 г. план лабораторных и инструментальных исследований выполнен на 100%, $K_{\text{таc}}$ составил 1,0. Удельный вес применения лабораторных и инструментальных методов исследований при обследовании объектов в рамках проведения мероприятий по контролю – 75%. Используется в деятельности программный комплекс АИС СГМ «Контрольно-надзорная деятельность территориальных органов Роспотребнадзора».

На реализацию тактической задачи 1 израсходовано 28,5% финансовых затрат от затрат на реализацию стратегической задачи № 1.

По тактической задаче 2 «Выявление и устранение влияния вредных и опасных факторов среды обитания на здоровье человека» в 2011 году количество поднадзорных объектов 3 группы санитарно-эпидемиологического благополучия сократилось до 4,1%, $K_{\text{стр}} - 1,2$, увеличилась доля объектов 2 группы благополучия до 61,4% (2010 г. – 60,3%) (рис.3 Приложения № 6).

Поступило 2635 обращений граждан на нарушения требований санитарного законодательства (38,5%), своевременно рассмотрено 98,7%, $K_{\text{стр}} - 1,0$ (рис. 4 Приложения № 6).

С целью гигиенической оценки проведено 69 049 исследований шума, вибрации, освещенности, микроклимата, ионизирующих и электромагнитных излучений, из них не соответствовали гигиеническим нормативам 10,6%, что больше уровня 2010 г. (9,4%). В 2011 г. выдано 7704 санитарно-эпидемиологических заключения.

В исследованных пробах питьевой воды не обнаруживались патогенные микроорганизмы и химические загрязнители в концентрациях, способных вызвать заболевания человека. В 2011 г. отмечается повышение удельного веса нестандартных проб питьевой воды по химическим показателям до 14,5% (2010 г. – 11,2%). Удельный вес нестандартных проб питьевой воды по микробиологическим показателям снизился и составил 2,2% (рис.5, 6 Приложения №6). Увеличился удельный вес населения, обеспеченного питьевой водой, отвечающей требованиям безопасности, до 92,0% (2010 г. – 91,1%), в т.ч. в сельской местности до 80,1%. Удельный вес населенных пунктов, обеспеченных водой надлежащего качества из централизованных систем водоснабжения, составил 92,5%. На уровне прошлого года удельный вес источников питьевого водоснабжения, не имеющих проекты ЗСО, – 1,3%.

Вопросы водоснабжения населения рассматривались на 10 заседаниях Санитарно-противоэпидемической комиссии при Правительстве Республики Башкортостан и комиссий муниципальных образований.

Подготовлено 13 постановлений главных государственных санитарных врачей по РБ и административным территориям по установлению временных нормативов обеспечения населения питьевой водой, надлежащего качества.

В 2011 г. удельный вес исследованных проб продуктов, не соответствующих гигиеническим нормативам составил 4,5%, при планируемом 4,7%, в том числе не отвечающих гигиеническим нормативам по санитарно-химическим показателям, – 4,2%, по микробиологическим показателям – 4,7% (рис.7 Приложения № 6). Охват школьников горячим питанием составил 90,0%, K_{str} – 1,0. Удельный вес детей, охваченных всеми формами отдыха, оздоровления и временной занятости – 61,0%, K_{str} – 0,9.

В 2011 г. показатель рождаемости составил 13,7, смертности – 13,4, прирост населения – 0,3 на 1000 населения. Таким образом, за последние 15 лет (1997-2011 годы) в республике третий год подряд зарегистрирован положительный прирост населения (2009 г. – 0,6, 2010 г. – 0,7). Демографические показатели в республике имеют тенденцию к улучшению (рис.8 Приложения № 6).

Показатель профессиональной заболеваемости составил 1,29 на 10 тыс. работников, зарегистрировано 120 больных профессиональными заболеваниями и отравлениями, что на 25,0% меньше чем в 2010 г. (160 случаев). Удельный вес хронических профессиональных заболеваний, выявленных при проведении периодических медицинских осмотров, составил 55,0%. Впервые признаны инвалидами по профессиональному заболеванию 3 человек или 2,5% от общего числа всех первично выявленных профессиональных больных (рис.9 Приложения № 6).

Отмечается стабильное снижение числа случаев отравления спиртосодержащей продукцией. В 2011 г. зарегистрировано 2280 случаев (2009 г. – 2525), в том числе с летальным исходом – 212 случаев (2009 г. – 242) (табл. № 1 Приложения № 6).

Достигнуты количественные показатели выполнения государственного задания: по государственной услуге «Проведение исследований, испытаний...» проведено 418 774 исследования (105,9%), по услуге «Проведение экспертиз...» – 6201 (100%), по услуге «Проведение обследований...» – 3689 (119%), по услуге «Проведение оценок...» – 29 (100%), по услуге «Проведение эпидемиологических расследований...» – 19 595 (108,9%), по услуге «Проведение проф.расследований...» – 118 (90,8%), по услуге «Государственный учет заболеваемости...» – 77 998 (101,2%).

На реализацию тактической задачи 2 израсходовано 55,0% финансовых затрат от затрат на реализацию стратегической задачи № 1.

По тактической задаче 3 «Государственная регистрация продукции в соответствии с Соглашением Таможенного союза по санитарным мерам» не допущен

завоз на таможенную территорию Таможенного союза опасной продукции и инфекционных заболеваний, а также обеспечивался оперативный обмен информацией о продукции, прошедшей государственную регистрацию. Государственная регистрация продукции (подконтрольных товаров) осуществляется в соответствии с решениями Комиссии Таможенного союза, выдано 297 свидетельств о государственной регистрации. Информация размещена в сети Интернет в Реестре свидетельств о государственной регистрации (в рамках ТС ЕврАзЭС).

Удельный вес свидетельств о государственной регистрации по видам продукции составил: алкогольная продукция, включая слабоалкогольные напитки и пиво – 155 (52,2%); изделия, предназначенные для контакта с пищевыми продуктами – 56 (18,9%); вода минеральная, вода питьевая бутилированная – 34 (11,4%); товары бытовой химии – 18 (6,1%); косметическая продукция – 17 (5,7%); одежда для детей (первый слой) – 9 (3,1%); продукты детского питания – 4 (1,3%); предметы личной гигиены для детей и взрослых – 3 (1,0%); пищевые добавки – 1 (0,3%).

Реализация мероприятий тактической задачи 3 предусматривала оказание государственной услуги по государственной регистрации продукции в целях определения её безопасности для здоровья человека, что позволило предотвратить массовые инфекционные и неинфекционные заболевания (отравления) людей, своевременное информирование заинтересованных лиц и граждан о выявлении продукции, не отвечающей требованиям безопасности. В отчетном году продукция, не отвечающая требованиям безопасности, не выявлялась.

На реализацию тактической задачи 3 израсходовано 3,0% финансовых затрат от затрат на реализацию стратегической задачи № 1.

По тактической задаче 4 «Лицензирование деятельности в области использования возбудителей инфекционных заболеваний человека и животных (за исключением случая, если указанная деятельность осуществляется в медицинских целях) и генно-инженерно-модифицированных организмов III и V степеней потенциальной опасности, осуществляемая в замкнутых системах и в области использования источников ионизирующего излучения (генерирующих) (за исключением случая, если эти источники используются в медицинской деятельности)» в 2011 г. выдано 150 лицензий, что на 21% больше чем в 2010 г. (127), из них на деятельность, связанную с использованием возбудителей инфекционных заболеваний, – 49 лицензий (32,7%), на деятельность в области использования источников ионизирующего излучения – 101 (67,3%). Выдано впервые 58 лицензий, переоформлено – 92.

В 2011 г. проведено 106 плановых, 30 внеплановых проверок за соблюдением лицензиатами лицензионных требований и условий, 45 проверок соискателей лицензий, по результатам проверок выдано 78 предписаний. За выявленные нарушения лицензионных требований вынесено 87 постановлений о назначении административного наказания в виде административного штрафа на сумму 196,4 тыс. рублей.

Улучшены индикативные показатели: охват лицензированием юридических лиц в области использования источников ионизирующего излучения (генерирующих) составил 100% (2010 г. – 97,0%), охват лицензированием деятельности, связанной с использованием возбудителей инфекционных заболеваний, составил 92% (2010 г. – 75,8%).

На реализацию тактической задачи 4 израсходовано 3,0% финансовых затрат от затрат на реализацию стратегической задачи № 1.

По тактической задаче 5 «Предупреждение, обнаружение и пресечение нарушений законодательства РФ в установленных сферах деятельности» в 2011 г. за выявленные нарушения в сфере санитарно-эпидемиологического благополучия населения наложено 6958 штрафов, вынесено 364 предупреждения. На рассмотрение судьям передано 1127 административных дел, в том числе 143 протокола для назначения административного приостановления деятельности объектов. Судом по 106 делам назначено административное

приостановление деятельности. Удельный вес вынесенных административных мер к количеству проведенных мероприятий по надзору составил 131,8%, $K_{\text{таc}} - 0,8$.

Забраковано 1148 партий некачественного и опасного продовольственного сырья и пищевых продуктов общим весом 16 184 кг, что в 1,6 раза больше 2010 г. (10 408 кг).

Удельный вес применяемых в административной практике составов административных правонарушений равен 73,9%, $K_{\text{таc}} - 1,0$. Удельный вес взысканных штрафов – 92,4%, $K_{\text{таc}} - 0,9$. Удельный вес оставленных при обжаловании без изменения постановлений по делу об административном правонарушении – 57,1%, при индикативном показателе 75%, $K_{\text{таc}} - 1,3$.

На реализацию тактической задачи 5 израсходовано 8,9% финансовых затрат от затрат на реализацию стратегической задачи № 1.

По тактической задаче 6 «Проведение прикладных научных исследований в целях обеспечения санитарно-эпидемиологического благополучия населения» проведено 2 мероприятия. Проведены прикладные научные исследования в целях обеспечения санитарно-эпидемиологического благополучия по теме: «Оценка и управление профессиональным риском нарушения здоровья работников, занятых добычей и первичной переработкой нефти в современных условиях» и «Совершенствование системы гигиенической безопасности водоснабжения сельского населения», разработано 7 методических документов.

На реализацию тактической задачи 6 израсходовано 1,7% финансовых затрат от затрат на реализацию стратегической задачи № 1.

Реализация мероприятий Программы позволила обеспечить эффективную систему федерального государственного санитарно-эпидемиологического надзора в РБ, своевременно выявлять и снижать влияние вредных и опасных факторов среды обитания на здоровье человека, применять предусмотренные законодательством РФ меры профилактического, предупредительного и административного характера, эффективно осуществлять расходование средств федерального бюджета.

ВЦП «Гигиена и здоровье» в 2011 г. предусматривала проведение 44 мероприятий, которые выполнены полностью. Из 24 индикативных показателей удовлетворительную эффективность бюджетных расходов имеют 23 (96,0%), что свидетельствует об эффективном использовании средств федерального бюджета на реализацию ВЦП.

Ведомственная целевая программа «Организация и ведение социально-гигиенического мониторинга в Республике Башкортостан («Соцгигмониторинг») на 2011-2013 годы»

Задачи программы и значения индикаторов, характеризующих их выполнение, приведены в приложении № 7.

Для реализации поставленной цели в программе запланировано выполнение стратегической задачи 3 «Развитие гигиенической диагностики влияния факторов среды обитания на здоровье населения с использованием системы социально-гигиенического мониторинга», которая предусматривает решение 5 тактических задач.

По реализации тактической задачи 1 «Обеспечение единых методических подходов при ведении СГМ, стандартизация деятельности при выработке решений по результатам социально-гигиенического мониторинга» постоянно проводится анализ эффективности деятельности, контроль и оценка показателей выполнения ВЦП «Соцгигмониторинг», формирование статистических форм отраслевого статистического наблюдения. С целью обеспечения межведомственного взаимодействия по вопросам ведения СГМ в республике действует 16 соглашений. В 2011 г. заключено 1 соглашение с ФБУН «Уфимский научно-исследовательский институт медицины труда и экологии человека», в том числе по вопросам взаимодействия при проведении СГМ.

В 2011 г. подготовлены 5 приказов, проведено 2 совещания по вопросам формирования федерального информационного фонда данных социально-гигиенического мониторинга (ФИФ СГМ), проведения мониторинговых исследований.

В целях исполнения государственной функции по информированию органов государственной власти, органов местного самоуправления по результатам ведения СГМ подготовлены разделы «Здоровье населения и среда обитания» в доклады о санитарно-эпидемиологической обстановке и защите прав потребителей в РБ и на административных территориях, 65 информационных бюллетеней. Для информирования организаций и населения используется сайт Управления, на котором в 2011 г. размещено 42 материала, из них 18 – по вопросам ведения СГМ и оценки риска здоровью. На реализацию тактической задачи 1 израсходовано 53,5% финансовых затрат от затрат на реализацию стратегической задачи 3. Показатель результативности бюджетных расходов по степени достижения целей тактической задачи $K_{\text{так}}$ составил 1,0.

По реализации тактической задачи 2 «Участие в формировании федерального информационного фонда социально-гигиенического мониторинга (ФИФ СГМ) по утвержденным федеральным показателям и данным СГМ и формирование регионального информационного фонда социально-гигиенического мониторинга (РИФ СГМ) по региональным показателям и данным с учетом санитарно-эпидемиологической ситуации в Республике Башкортостан» на территории республики осуществляется мониторинг за факторами среды обитания и состоянием здоровья населения. Удельный вес мониторируемых показателей от числа регламентируемых к наблюдению составляет 100%. Удельный вес населения, охваченного контролем в системе СГМ, в 2011 г. составил 71,0%, в том числе по влиянию радиационного загрязнения объектов среды обитания – 100%, качества атмосферного воздуха – 55,5%, качества питьевой воды систем централизованного хозяйственно-питьевого водоснабжения – 93,0%, санитарно-эпидемиологической безопасности почвы населенных мест – 21,5% и безопасности пищевых продуктов – 85,0%. Прирост населения, охваченного контролем в системе СГМ в 2011 г. составил 23,5% (от 0,1 до 186,0% (2,9 раза) по отдельным факторам), количество мониторинговых точек увеличилось на 5,7%.

На основе постоянных системных наблюдений в республике сформирована региональная информационная база данных (РИФ СГМ), которая, кроме регламентируемых показателей ФИФ СГМ, включает данные мониторинга злокачественных новообразований, острых отравлений химической этиологии, уровня шума на селитебной территории. В 2011 г. перечень показателей РИФ СГМ дополнен показателями качества питьевой воды на источниках водоснабжения, в местах рекреационного водопользования. На реализацию тактической задачи 2 израсходовано 39,6% финансовых затрат от затрат на реализацию стратегической задачи 3. $K_{\text{так}}$ составил 1,0.

По реализации тактической задачи 3 «Внедрение стандартного программного обеспечения СГМ» продолжается работа по обеспечению специалистов отделов, территориальных отделов Управления, Центра гигиены и эпидемиологии и его филиалов необходимой компьютерной и оргтехникой. По результатам анализа работы по организации и ведению СГМ (письмо Роспотребнадзора от 13 мая 2010 г. № 01/7249-10-32) Республика Башкортостан отнесена к территориям с высоким уровнем ведения СГМ по итогам паспортизации и соответствию Критериям минимально необходимого уровня организации и проведения СГМ. В целях гигиенической оценки факторов среды обитания человека и состояния здоровья населения республики, выявления причинно-следственных связей между состоянием здоровья населения и воздействием факторов среды обитания в Управлении внедрены и используются автоматизированная информационная система «Социально-гигиенический мониторинг» (НПО «Криста») и геоинформационная система ArcGIS 10 (ESRI (США), унифицированная программа расчета загрязнения атмосферы УПРЗА «Эколог» с дополнительным блоком «Средние» для определения осредненных за длительный период концентраций загрязняющих веществ и «Риски» (дополнительный блок по оценке риска здоровью). Охват специализированным программным обеспечением по проведению СГМ составляет 100%. На реализацию тактической задачи 3 израсходовано 3,7% финансовых затрат от затрат на реализацию стратегической задачи 3. $K_{\text{так}}$ составил 1,0.

По реализации тактической задачи 4 «Обеспечение стандартизации деятельности по выработке решений по ведению СГМ» в 2011 г. по результатам ведения СГМ подготовлено 13 предложений для принятия управленческих решений в области обеспечения санитарно-эпидемиологического благополучия населения Республики Башкортостан, принято 13 управленческих решений.

В 2011 г. Центр гигиены и эпидемиологии аккредитован Центральным органом по аккредитации органов по оценке риска как орган по оценке риска с областью аккредитации «Оценка риска для здоровья населения от воздействия химических и биологических факторов (атмосферный воздух)» (Аттестат аккредитации № ГСЭН.ЦОА.104 зарегистрирован в Реестре Системы 26 октября 2011 г., действителен до 31 декабря 2012 г.). Опытный проект представлен по теме «Оценка риска для здоровья населения при обосновании расчетной санитарно-защитной зоны полигона твердых бытовых отходов в г.Кумертау Республики Башкортостан». На реализацию тактической задачи 4 израсходовано 1,1% финансовых затрат от затрат на реализацию стратегической задачи 3. К_{тач} составил 1,0.

По реализации тактической задачи 5 «Профессиональная переподготовка специалистов по ведению СГМ и оценке риска». Обеспеченность квалифицированными кадрами отдела СГМ составляет 100%. Организовано и проведено 7 семинаров по вопросам ведения СГМ. Выполнение индикативного показателя «Количество специалистов, прошедших обучение по вопросам ведения СГМ и оценки риска здоровью» составило 1 из 2 запланированных. Недостижение запланированного показателя связано с внешним риском (неподконтрольными Управлению): недостаточное финансирование из бюджетных и внебюджетных источников. На реализацию тактической задачи 5 израсходовано 2,0% финансовых затрат от затрат на реализацию стратегической задачи 3. К_{тач} составил 0,8.

ВЦП «Социгмониторинг» в 2011 г. предусматривала 20 мероприятий, из которых выполнены 100%, достигнуты запланированные индикативные показатели, что свидетельствует об эффективном использовании средств федерального бюджета на реализацию ВЦП.

Ожидаемый общественно-значимый результат реализации программы – улучшение показателей здоровья населения: снижение показателей неинфекционной заболеваемости, стабилизация показателей общей смертности населения.

В 2011 г. показатель рождаемости составил 13,7 (1997 г. – 10,7), уровень смертности – 13,4, прирост населения – 0,3 на 1000 населения. Таким образом, за последние 15 лет (1997-2011 годы) в республике третий год подряд зарегистрирован положительный прирост населения (2009 г. – 0,6, 2010 г. – 0,7). Демографические показатели в республике имеют тенденцию к улучшению. Снижение показателей неинфекционной заболеваемости в сравнении с 2009 г. составило 5,3%.

Ведомственная целевая программа «Профилактика инфекционных и паразитарных заболеваний» (ВЦП «Стоп инфекция») в Республике Башкортостан на 2011-2013 годы

Задачи программы и значения, характеризующих их решение индикаторов приведены в приложении № 7.

Для реализации поставленной цели в программе предусмотрено выполнение стратегической задачи 4 «Профилактика инфекционных и паразитарных заболеваний» в Республике Башкортостан», которая предусматривала выполнение 8 тактических задач:

Тактические задачи:

4.1. Организация надзора и контроля за инфекциями, управляемыми средствами специфической профилактики, и другими воздушно-капельными инфекциями.

4.2. Организация надзора и контроля за острыми кишечными инфекциями и вирусным гепатитом А.

4.3. Организация надзора и контроля за гриппом и ОРВИ.

4.4. Организация контроля за транспортировкой, хранением и использованием медицинских иммунобиологических препаратов и безопасностью иммунизации.

4.5. Организация надзора за природно-очаговыми инфекциями и болезнями, общими для человека и животных.

4.6. Организация контроля и надзора за социально-обусловленными инфекционными болезнями, в том числе туберкулезом.

4.7. Организация контроля и надзора за внутрибольничными и внутриутробными инфекциями.

4.8. Организация контроля и надзора за паразитарными заболеваниями.

По реализации тактической задачи 1 в 2011 г. выполнено 5 мероприятий, в ходе которых:

- подготовлено 325 информационно-аналитических бюллетеня по выполнению планов профилактических прививок, уровней привитости населения и по инфекционной и паразитарной заболеваемости, в том числе: Управлением – 13 бюллетеней, ФБУЗ «Центр гигиены и эпидемиологии в Республике Башкортостан» и его филиалами – 312 бюллетеней;

- рассмотрено и согласовано 63 плана профилактических прививок по Национальному календарю и календарю прививок по эпидемиологическим показаниям;

- подготовлено 179 постановлений главных государственных санитарных врачей по Республике Башкортостан, по городам и районам, проектов постановлений и распоряжений органов местного самоуправления;

- проведено 296 контрольно-надзорных мероприятий;

- проведено 19 980 исследований объектов окружающей среды и обследований контактных в очагах.

На реализацию тактической задачи 1 израсходовано 16,3% финансовых затрат от затрат на реализацию стратегической задачи № 4.

По реализации тактической задачи 2 выполнено 10 мероприятий.

Подготовлено 3579 документов, в том числе: отраслевых и государственных форм статистической отчетности (ежедневные, еженедельные, ежемесячные, ежеквартальные по утвержденным формам), дополнительных годовых аналитических форм (по запросу Роспотребнадзора, региональных центров, НИИ и Управления), оперативный эпидемиологический анализ (ежедневный, еженедельный), из них: Управлением и его территориальными отделами – 454 документа, ФБУЗ «Центр гигиены и эпидемиологии в Республике Башкортостан» и его филиалами – 3125 документов.

Зарегистрировано 3978 случаев инфекционных и паразитарных заболеваний. Проведено эпидемиологическое обследование 19 595 очагов инфекционных и паразитарных заболеваний.

Расследовано 12 вспышек инфекционных заболеваний с фекально-оральным механизмом передачи с числом пострадавших 138 человек, из них 58 детей до 17 лет.

Подготовлено 867 информации в органы местного самоуправления, территориальные органы здравоохранения, организации, гражданам по вопросам эпидемиологической ситуации и профилактики инфекционных и паразитарных заболеваний.

Подготовлено 112 материалов для засушивания на СПЭК и КЧС, принято участие в семинарах, конференциях – 301.

Проведено 413 контрольно-надзорных мероприятий.

Применено 1558 мер административного наказания, в том числе 1 предупреждение.

Проведено 90 890 исследований объектов окружающей среды и обследований контактных в очагах.

Силами ФБУЗ «Дезинфекционная станция г.Уфа» проведена заключительная дезинфекция в 1222 очагах кишечной инфекции и вирусного гепатита А.

На реализацию тактической задачи № 2 израсходовано 52,9% финансовых затрат от затрат на реализацию стратегической задачи № 6.

По реализации тактической задачи 3 в 2011 г. проведено 3 мероприятия, в том числе:

- подготовлено 52 еженедельные информации в ГУ НИИ гриппа (г.Санкт-Петербург) по установленным формам. Направлено информации на сайт Управления: «Заболеваемость

гриппом и ОРВИ по республике в целом и по г.Уфе», «Мониторинг за заболеваемостью внебольничными пневмониями», «Мониторинг за лабораторной диагностикой за ОРВИ и гриппом», «Сведения о ходе поставок вакцин против гриппа и ходе иммунизации населения в эпидсезоне 2011-2012 годы», «Мониторинг за закрытием школ для обеспечения профилактических и противоэпидемических мероприятий в очагах гриппа»;

- проведено 148 контрольно-надзорных мероприятий;

- проведено 14 628 исследований в рамках опорной базы по гриппу.

На реализацию тактической задачи № 3 израсходовано 5,0% финансовых затрат от затрат на реализацию стратегической задачи № 6.

По реализации тактической задачи 4 проведено 221 контрольно-надзорное мероприятие за организацией контроля за транспортировкой, хранением и использованием медицинских иммунобиологических препаратов и безопасностью иммунизации. Обеспеченность холодильным оборудованием, в том числе холодильниками, термоконтейнерами составляет 100% от требуемого количества.

На реализацию тактической задачи 4 израсходовано 4,9% финансовых затрат от затрат на реализацию стратегической задачи № 6.

По реализации тактической задачи 5 в 2011 г. проведено 4 мероприятия. Проведены расследования и представлены в Роспотребнадзор 68 карт эпидемиологического обследования очагов паразитарных заболеваний, в том числе: эхинококкоза – 59 карт, тениаринхоза – 3, тениоза – 2, малярии – 2 и др. гельминтозы (дирофиляриоз) – 2.

Подготовлено 26 еженедельных информационных сообщений о заболеваемости клещевым энцефалитом в Роспотребнадзор.

Проведено 103 контрольно-надзорных мероприятия.

Проведено 832 исследования клещей на зараженность вирусом клещевого энцефалита из природных очагов и 419 исследований на наличие ДНК патогенных боррелий методом ПЦР.

На реализацию тактической задачи № 5 израсходовано 3,6% финансовых затрат от затрат на реализацию стратегической задачи № 6.

По реализации тактической задачи 6 проведено 4 мероприятия.

Проведено 83 контрольно-надзорных мероприятия.

Вынесено 149 постановлений главного государственного санитарного врача по Республике Башкортостан, городов и районов, в том числе о госпитализации и изоляции больных инфекционными заболеваниями, проведении обязательного медицинского осмотра контактных лиц с больными инфекционными заболеваниями, временном отстранении лиц, являющихся носителями возбудителей инфекционных заболеваний, проведении профилактических прививок гражданам по эпидемическим показаниям, введении (отмене) ограничительных мероприятий (карантина).

Проведено мероприятий по просвещению населения по вопросам профилактики инфекционных и паразитарных заболеваний в СМИ, телевидении, радио – 668, в том числе в сети Интернет – 92.

Силами ФБУЗ «Дезинфекционная станция г.Уфа» проведена заключительная дезинфекция в 1832 очагах туберкулеза и других инфекционных заболеваний.

На реализацию тактической задачи № 6 израсходовано 3,2% финансовых затрат от затрат на реализацию стратегической задачи № 6.

По реализации тактической задачи 7 в 2011 г. проведено 2 мероприятия.

Проведено 140 контрольно-надзорных мероприятий.

Проведено 33 300 исследований объектов окружающей среды в лечебно-профилактических учреждениях республики.

Зарегистрирован 1 случай группового заболевания острой кишечной инфекцией (ВБИ) в МУЗ «Центральная городская больница» г.Кумертау с числом пострадавших 22 человека (взрослые).

На реализацию тактической задачи № 7 израсходовано 7,9% финансовых затрат от затрат на реализацию стратегической задачи № 6.

По реализации тактической задачи 8 проведено 2 мероприятия.

Проведено 74 контрольно-надзорных мероприятия.

Проведено 35 496 исследований состояния объектов окружающей среды и продуктов.

На реализацию тактической задачи № 8 израсходовано 6,2% финансовых затрат от затрат на реализацию стратегической задачи № 6.

Благодаря проводимым медико-профилактическим и противоэпидемическим мероприятиям, в республике удается сдерживать наиболее неблагоприятные тенденции в инфекционной заболеваемости, не регистрируются массовые случаи инфекционных болезней.

Не зарегистрированы такие заболевания, как брюшной тиф, холера, полиомиелит, дифтерия, туляремия, лептоспироз, сибирская язва, бешенство, сыпной и возвратный тифы и др.

Снизилась заболеваемость по 19 нозологическим формам: сальмонеллез, дизентерия, ОКИ неустановленной этиологии, острый вирусный гепатит В, менингококковая инфекция, сифилис, туберкулез, чесотка, трихофития, эхинококкоз и другие.

Эпидемиологическая ситуация по инфекциям, управляемым средствами специфической профилактики, характеризовалась благополучием, не регистрировались случаи заболевания дифтерией, полиомиелитом, эпидемическим паротитом. В единичных случаях регистрируются заболевания краснухой, корью.

В 2011 г. по индикативным нозологиям инфекций зарегистрировано:

2 случая кори, показатель – 0,05 на 100 тыс. населения (2010 г. – не зарегистрировано) при индикативном показателе 0,07 на 100 тыс. населения;

3 случая краснухи, что на 1 случай больше, чем в прошлом году, показатель составил 0,07 на 100 тыс. населения (2010 г. – 2 случая, показатель – 0,05) при индикативном показателе 2,0 на 100 тыс. населения (рис.10 Приложения №6);

38 случаев коклюша, что на 1 случай больше, чем в прошлом году, показатель – 0,93 на 100 тыс. населения (2010 г. – 37 случаев, показатель – 0,91) при индикативном показателе 3,0 на 100 тыс. населения (рис.11 Приложения №6);

48 случаев клещевого вирусного энцефалита, показатель – 1,18 на 100 тыс. населения, что на 1 случай больше, чем в прошлом году (2010 г. – 47 случаев, показатель – 1,16) при индикативном показателе – 2,5 на 100 тыс. населения;

54 случая острого вирусного гепатита В, показатель – 1,33 на 100 тыс. населения, что на 19 случаев меньше, чем в прошлом году (2010 г. – 73 случая, показатель – 1,9) при индикативном показателе 2,8 на 100 тыс. населения.

Выявлено 9 случаев острого вялого паралича или 1,3 на 100 тыс. детского населения, при индикативном показателе не менее 1 случая на 100 тыс. детского населения, что соответствует регламентируемым критериям.

Полнота лабораторного обследования случаев кори и подозрительных на эту инфекцию составляет 100%.

Охват профилактическими прививками населения Республики Башкортостан против инфекций, управляемых средствами специфической профилактики, в рамках национального календаря профилактических прививок составил 98,2% (2010 г. – 98,5%), при индикативном показателе 95%.

ВЦП «Стоп инфекция» в 2011 г. предусматривала проведение 31 мероприятия, которые полностью выполнены (100%). Все 8 индикативных показателей имеют положительное значение, что свидетельствует об эффективном использовании средств федерального бюджета на реализацию ВЦП.

Ведомственная целевая программа «Санитарная охрана территории» в Республике Башкортостан на 2011-2013 годы

Цель деятельности – выполнение стратегической задачи «Обеспечение охраны территории от завоза и распространения инфекционных болезней, представляющих опасность для населения, ввоза и реализации на таможенной территории Таможенного союза, в том числе Российской Федерации и Республики Башкортостан, товаров, химических, биологических и радиоактивных веществ, отходов и иных грузов, представляющих опасность для человека».

Тактическая задача 1 «Предотвращение ввоза и распространения инфекционных болезней, представляющих опасность для населения, предупреждение ввоза на территорию Республики Башкортостан химических, биологических и радиоактивных веществ, отходов и иных грузов, представляющих опасность для человека» выполнена в полном объеме, предотвращены ввоз и распространение инфекционных болезней, представляющих опасность для населения, предупрежден ввоз на территорию Республики Башкортостан химических, биологических и радиоактивных веществ, отходов и иных грузов, представляющих опасность для человека:

1. Обеспечен санитарно-карантинный контроль за транспортными средствами, прибывающими из неблагоприятных районов – 100%. Обеспечено проведение досмотра грузовых транспортных средств 100% при показателях с 2009 г. – не ниже 95%. Не допущен ввоз из-за рубежа и реализация товаров, биологических, химических веществ, радиоактивных материалов, других опасных грузов. Обеспечено проведение досмотра пассажирских транспортных средств – 100%. Объем мероприятий при осуществлении санитарно-карантинного надзора (контроля) в пункте пропуска через таможенную границу Таможенного союза в 2011 г. – 3,1 при показателе – 2,9 тыс. обследований единиц транспорта.

2. Организационная работа. Состоялось 2 заседания санитарно-противоэпидемической комиссии Правительства Республики Башкортостан, проведено 19 заседаний комиссий по чрезвычайным ситуациям, принято участие в 101 совещании и 74 медсоветах, подготовлено 468 информационно-методических материалов при плановом показателе – 382. В рамках санитарно-просветительной работы проведено 6 выступлений по радио, 27 – по телевидению, в СМИ опубликовано 46 статей. На сайте Управления постоянно обновляется информация об эпидемиологической ситуации по инфекционным заболеваниям за рубежом и на территории республики.

Тактическая задача 2 «Обеспечение готовности органов и учреждений, осуществляющих санитарно-эпидемиологический надзор и лечебно-профилактических учреждений на случай выявления инфекционных болезней» выполнена в полном объеме. Достигнуто отсутствие местных случаев инфекционных болезней, на которые распространяются Международные и Национальные медико-санитарные правила, представляющих опасность для населения на территории Республики Башкортостан.

1. Рассмотрена документация учреждений, определенных комплексными планами территорий муниципальных районов и городов под специализированные госпитальные базы в случае выявления больных особо опасным инфекционным заболеванием. Установлено, что фактическая обеспеченность уровня противоэпидемической готовности учреждений государственного санитарно-эпидемиологического надзора и лечебно-профилактической сети составляет 80 баллов при контрольном показателе не ниже 80. Проведено 47 контрольно-надзорных мероприятий в отношении лечебно-профилактических учреждений республики. По результатам надзорных мероприятий при проверке готовности учреждений медицинского профиля лица, виновные в совершении правонарушений, привлечены к установленной законом ответственности: вынесено 74 постановления о назначении административного наказания в виде штрафа, в том числе 3 на юридическое лицо, взыскано 51 050 рублей, направлено 1 представление об устранении причин и условий, способствовавших совершению административного правонарушения. При проведении контрольно-надзорных мероприятий в

отношении 12 туристических фирм за выявленные нарушения 8 должностных лиц привлечены к административным штрафам, взыскано 15 500 рублей, а в отношении 1 должностного лица вынесено постановление об административном правонарушении в виде предупреждения.

2. Управление участвовало в проведении 5 командно-штабных и более 20 различных комплексных и тренировочных учениях.

Тактическая задача 3 «Обеспечение контроля за соблюдением биологической безопасности в учреждениях, осуществляющих проведение мероприятий по локализации и ликвидации эпидемических очагов особо опасных инфекционных болезней завозного и местного происхождения» выполнена в полном объеме.

На территории Республики Башкортостан осуществляет деятельность, связанную с использованием микроорганизмов II-IV групп патогенности, 351 лаборатория. В 2011 г. проведено 42 контрольно-надзорных мероприятия, вынесено 57 постановлений о назначении административного наказания в виде штрафа, в том числе 3 на юридическое лицо, взыскано 249 000 рублей, деятельность 6 учреждений приостановлена на сроки от 3 до 60 суток, в отношении 1 должностного лица и 1 юридического лица вынесены постановления об административном правонарушении в виде предупреждения, 2 дела об административном правонарушении прекращены решением суда, 4 находятся в суде на рассмотрении, направлено 1 представление об устранении причин и условий, способствовавших совершению административного правонарушения. В соответствии с действующим законодательством 68 юридических лиц обратились по поводу лицензирования деятельности по использованию в деятельности патологических биологических агентов III-IV групп патогенности, в 41 случае вопрос решен положительно.

Тактическая задача 4 «Материально-техническое оснащение и техническое перевооружение Управления Роспотребнадзора по Республике Башкортостан для осуществления санитарно-карантинного контроля в пункте пропуска через таможенную границу Таможенного союза» выполнена в полном объеме:

Проведено оснащение СКП в соответствии с регламентом оснащения с 2009 г. – на 100% ежегодно, в том числе в 2011 г. приобретены пирометр и расходные материалы к имеющемуся оборудованию.

Обеспечен лабораторный контроль силами ФБУЗ «Центр гигиены и эпидемиологии в Республике Башкортостан» – за отчетный период запланированный объем исследований выполнен. Приобретено оборудование и расходные материалы для лабораторий по индикации возбудителей особо опасных инфекций и ПЦР, филиалов и вирусологических исследований ФБУЗ «Центр гигиены и эпидемиологии в Республике Башкортостан» на сумму 1 169,88 тыс. рублей за счет бюджетных и внебюджетных ассигнований.

Ведомственная целевая программа «Совершенствование профилактики, усиление мер по предупреждению распространения ВИЧ-инфекции и СПИДа» (ВЦП «СПИДу нет») в Республике Башкортостан на 2011-2013 годы

Задачи программы и значения, характеризующих их решение индикаторов приведены в приложении № 7.

Для реализации поставленной цели в программе предусмотрено выполнение стратегической задачи 6 «Обеспечение противодействия распространению ВИЧ-инфекции в Республике Башкортостан путем повышения эффективности мероприятий по предупреждению заражения ВИЧ, включая медикаментозную профилактику и социальную поддержку ВИЧ-инфицированных и их семей, достижение стабилизации эпидемической обстановки по ВИЧ-инфекции», которая предусматривала выполнение 3 тактических задач:

1. Организация надзора за всеми направлениями деятельности по противодействию эпидемии ВИЧ/СПИД;

2. Осуществление надзора за безопасностью переливания донорской крови, пересадке органов и тканей;

3. Организация надзора за ранним выявлением ВИЧ и доступностью обеспечения эффективного лечения ВИЧ-инфекции и СПИДа.

Программа предусматривает 6 мероприятий:

1. Подготовка и анализ ежемесячных аналитических форм по реализации приоритетного национального проекта «Сведения о мероприятиях по профилактике ВИЧ-инфекции, гепатитов В и С, выявление и лечение больных ВИЧ»;

2. Организация и проведение мониторинга за диспансеризацией ВИЧ-инфицированных лиц;

3. Проведение контрольно-надзорных мероприятий с принятием мер профилактического, ограничительного и административного характера, предусмотренного законодательством Российской Федерации (плановые и внеплановые);

4. Осуществление надзора и контроля за безопасностью переливания донорской крови, пересадке органов и тканей (ОПК, СПК);

5. Осуществление надзора и контроля за своевременным обследованием групп риска;

6. Осуществление контроля ГУЗ «Республиканский центр по профилактике и борьбе со СПИД и инфекционными заболеваниями» и его филиалов по выявлению и лечению ВИЧ-инфекции среди контактных лиц, деятельностью лабораторий по диагностике ВИЧ-инфекции.

По реализации тактической задачи 1 в 2011 г. проведено 3 мероприятия, в том числе 289 контрольно-надзорных мероприятий в лечебно-профилактических организациях.

Осуществлялся контроль:

- за охватом антиретровирусной терапией ВИЧ-инфицированных пациентов, нуждающихся в лечении;

- за охватом диспансерным наблюдением ВИЧ-инфицированных;

- за оказанием ВИЧ-инфицированным беременным женщинам профилактики вертикального пути передачи ВИЧ.

На 31.12.2011 г. антиретровирусную терапию получили 2150 ВИЧ-инфицированных при индикативном показателе – 2130 чел. (101% от запланированных). Охват антиретровирусной терапией составил 21,9% от числа лиц, состоящих на диспансерном учете при индикативном показателе не менее 15-17%.

Охвачено диспансерным наблюдением 78,1% ВИЧ-инфицированных (2010 г. – 87,4%) при индикативном показателе 90%.

За отчетный год 244 из 248 ВИЧ-инфицированных беременных женщин (98,4%) получили химиопрофилактику и антиретровирусную терапию (индикативный показатель – 95%), из них 229 пар «мать-ребенок» (92,3%) охвачены трехэтапной химиопрофилактикой при индикативном показателе – 89,5%.

Охват новорожденных химиопрофилактикой составил 99,6% (251 из 252 новорожденных), в связи с отказом матери одного ребенка от проведения терапии.

Принято участие в работе:

- Межведомственной комиссии Правительства Республики Башкортостан по проблемам предупреждения распространения ВИЧ-инфекции в Республике Башкортостан (01.12.2011 г.);

- Межведомственного комитета Министерства здравоохранения Республики Башкортостан (31.03.2011 г., 22.09.2011 г).

Осуществляется еженедельный мониторинг за диспансеризацией ВИЧ-инфицированных граждан.

Направлено 4 информации на сайт Роспотребнадзора: «Период времени, в течение которого ВИЧ-инфицированные, подлежащие лечению или химиопрофилактике будут обеспечены антиретровирусными препаратами», «Наличие антивирусных препаратов для лечения ВИЧ-инфекции в субъектах Российской Федерации» и «Наличие диагностических препаратов для выявления и лабораторного мониторинга эффективности лечения».

В 2011 г. по данным формы государственного статистического наблюдения № 2 «Сведения об инфекционных и паразитарных заболеваниях» в лечебно-профилактических организациях, подведомственных Министерству здравоохранения Республики Башкортостан зарегистрировано 1567 новых случаев ВИЧ-инфекции, из них:

- 134 случая, вызванного ВИЧ, или 3,3 на 100 тыс. населения, что на 54,2% выше по сравнению с 2010 г. (2,14 на 100 тыс. населения);

- 1433 случая бессимптомного инфекционного статуса, вызванного ВИЧ, или 35,20 на 100 тыс. населения, что на 48,2% выше уровня 2010 г. (23,78 на 100 тыс. населения). В 2011 г. прирост заболеваемости ВИЧ-инфекцией составил 48,7% при индикативном показателе не более 20,0% (рис.12 Приложения № 6).

На реализацию тактической задачи 1 израсходовано 94,8% финансовых затрат от затрат на реализацию стратегической задачи № 6.

По реализации тактической задачи 2 в 2011 г. проведены контрольно-надзорные мероприятия по надзору за безопасностью переливания донорской крови, пересадке органов и тканей в 8 отделениях переливания крови (ОПК) при лечебно-профилактических организациях (ЛПО) при плановом показателе 10 (2010 г. – 3). Невыполнение целевого показателя объясняется тем, что в 2008 г. были проведены внеплановые мероприятия по надзору совместно с прокуратурой Республики Башкортостан в 28 из 32 СПК и ОПК. В республике проведена реорганизация службы крови, ликвидированы 4 отделения переливания крови при ЛПО.

Случаев заражения ВИЧ при переливании донорской крови, пересадке органов и тканей, а также при медицинских манипуляциях не зарегистрировано.

На реализацию тактической задачи 2 израсходовано 1,2% финансовых затрат от затрат на реализацию стратегической задачи № 6.

По реализации тактической задачи 3 в 2011 г. проведены контрольно-надзорные мероприятия за своевременным обследованием «групп риска» в 48 лечебно-профилактических организациях республики. Мероприятия по надзору в ГУЗ «Республиканский центр по профилактике и борьбе со СПИДом и инфекционными заболеваниями» и в его 2 филиалах запланированы в 2012г.

На реализацию тактической задачи 3 израсходовано 4,0% финансовых затрат от затрат на реализацию стратегической задачи № 6.

ВЦП «СПИДу-нет» в 2011 г. предусматривала проведение 6 мероприятий, которые полностью выполнены (100%). 3 из 5 индикативных показателей имеют положительное значение (60,0%).

**Федеральная отраслевая научно-исследовательская программа Роспотребнадзора
«Гигиеническое обоснование минимизации рисков для здоровья населения России»
(на 2011-2015 годы)**

В рамках реализации стратегической цели № 1 «Обеспечение санитарно-эпидемиологического благополучия населения Российской Федерации» Федеральным бюджетным учреждением науки «Уфимский научно-исследовательский институт медицины труда и экологии человека» за отчетный период выполнялись мероприятия по решению стратегической задачи № 1 «Повышение эффективности единой системы деятельности органов и организаций Роспотребнадзора. Реализация современной кадровой политики органов и организаций Роспотребнадзора».

Штатный состав научных сотрудников института представлен преимущественно высокостажированными кадрами. В штате института 38 научных сотрудников, в том числе 2 члена-корреспондента Академии наук Республики Башкортостан, 9 докторов наук и 18 кандидатов наук. Для подготовки квалифицированных специалистов в институте организована аспирантура по специальности 14.02.01 – «Гигиена» (медицинские и биологические науки), клиническая ординатура, профессиональная переподготовка и

повышение квалификации по специальности «Профпатология». В 2011 г. обучалось 15 аспирантов и 2 клинических ординатора, защищено 5 кандидатских диссертаций.

Развитие и укрепление материально-технической базы органов и организаций Роспотребнадзора. Для реализации федеральной целевой программы и укрепления материально-технической базы в 2011 г. за счет средств бюджетного финансирования приобретено основных средств на сумму 2 млн. 750,0 тыс. рублей. За счет средств от приносящей доход деятельности приобретено оборудование на сумму 735,0 тыс. рублей, проведены капитальный ремонт на сумму 555,0 тыс. рублей, текущий ремонт на сумму 472,0 тыс. рублей.

В рамках реализации стратегической задачи № 6 «Обеспечение оперативного обмена информацией о продукции, прошедшей государственную регистрацию, между Управлением Роспотребнадзора по Республике Башкортостан и другими заинтересованными публично-правовыми образованиями, юридическим и физическими лицами в целях обеспечения санитарно-эпидемиологического благополучия населения» по **тактической задаче 6.1 «Государственная регистрация продукции, веществ, препаратов»** проведены исследования по изучению токсичности и опасности 3 новых гербицидных препаратов Чистолан-супер, Караир, Эсольдик. По результатам токсикологических исследований сделано заключение о соответствии препарата Эсольдик требованиям к препаратам, применяющимся в сельском хозяйстве. Указанный препарат может быть зарегистрирован в качестве нового гербицидного препарата в соответствии с его назначением, так как не имеет медико-гигиенических противопоказаний к регистрации. Обоснованы меры профилактики неблагоприятных медико-экологических эффектов, сохранения здоровья работающих и населения при получении и применении препарата.

Выполнены экспериментальные исследования по оценке патогенности 2 новых микробиологических штаммов, обладающих фунгицидной активностью, с целью решения вопроса об их соответствии требованиям, предъявляемым к промышленным штаммам микроорганизмов. Установлено, что микроорганизмы не вирулентны, не токсичны и не обладают токсигенностью. Проведена оценка патогенности и пребиотических свойств одного микробиологического штамма, который предполагается использовать в ветеринарии.

По **тактической задаче 6.4. «Мониторинг качества и безопасности продукции, прошедшей государственную регистрацию»** по показателям качества и безопасности проанализировано 5913 проб пищевых продуктов, продовольственного сырья, парфюмерно-косметической продукции, продукции общественного питания, минеральной и питьевой воды, расфасованной в емкости.

По химическим показателям исследовано 5913 проб, из них импортируемые – 1165. Продовольственное сырье и пищевые продукты исследовались на содержание нитратов, пестицидов, микотоксинов, нитрозаминов, токсичных элементов, радионуклидов. Общее количество исследованных проб следующее: хлебобулочные и кондитерские изделия – 522; молоко, молочные продукты – 140; мясо и мясные продукты – 189; алкогольные напитки и пиво – 3650; птица и птицеводческие продукты – 209; консервы – 39; рыба, рыбные продукты – 5; минеральные воды – 10; безалкогольные напитки – 32 и т.д. Не соответствие гигиеническим нормативам по органолептическим и физико-химическим показателям выявлено в 88 случаях, из них алкогольных напитков – 70,0%, безалкогольных напитков – 8,0%, хлебобулочных и кондитерских изделий – 6,0%.

Количество проб, исследованных по микробиологическим показателям, составляет 1591, из них не соответствует гигиеническим нормативам 48 проб, из которых доля безалкогольных напитков (питьевая бутилированная вода) составляет 48,0%, молока и молочных продуктов – 13,0%, кулинарных изделий – 8,0%.

Для достижения стратегической задачи № 8 «Развитие гигиенической диагностики влияния факторов среды обитания на здоровье населения с использованием системы социально-гигиенического мониторинга» в рамках Федеральной отраслевой научно-исследовательской программы «Гигиеническое обоснование минимизации рисков для здоровья

населения России» (на 2011-2015 годы) выполнялись 10 НИР, из них по реализации **тактической задачи 8.3 «Гигиеническая диагностика и оценка факторов среды обитания и здоровья населения»** – 3 НИР:

НИР «Факторы риска здоровью населения крупного промышленного города от поступления тяжелых металлов в организм человека».

Проведено условное картографическое зонирование территории г.Уфы и определен перечень определяемых тяжелых металлов, исходя из специфики антропогенной нагрузки исследуемой территории и элементов встречающихся в цикле промышленных предприятий.

По результатам анализа снежного покрова на территории города было установлено, что наиболее неблагоприятная ситуация по уровню загрязнения тяжелыми металлами складывается в северной части города. Интенсивное загрязнение снега в северной зоне города объясняется влиянием выбросов предприятий нефтепереработки и нефтехимии, расположенных в северной части города, технологические процессы которых требуют сжигания большого объема топлива и использования катализаторов, в состав которых входят металлы (Ni, Cu, Cr, Zn, Fe). Установлены приоритетные тяжелые металлы, загрязняющие снежный покров территории города Уфы: марганец, медь, никель, кадмий и ртуть.

Элементный анализ почвы, отобранной на территории крупного промышленного города, выявил, что содержание валовых форм Pb и Mn в пробах почвы не превышает ПДК.

Максимальные концентрации валовых форм Cd, Pb, Zn выявлены в северной части города. Наибольшее валовое содержание в почве Ni и Mn определено в центральной части, Cu, Cr, Fe – в южной части города.

Исследования подвижных форм металлов в пробах почв выявили превышение допустимых норм (с учетом pH и типа почв) по Mn в 1,2 раза в центральной части города.

Исследованная почва по суммарным показателям загрязнения подвижными формами тяжелых металлов относится к категориям от умеренно опасной в южной ($Z_{c\text{ уср.}} = 25,7$) и центральной зоне ($Z_{c\text{ уср.}} = 30,6$) до опасной в северной зоне ($Z_{c\text{ уср.}} = 42,2$), по валовым формам металлов – к допустимой категории загрязнения ($Z_{c\text{ уср.}} = 3,4-4,7$).

Установлены приоритетные тяжелые металлы, загрязняющие почвенный покров территории города Уфы: никель, цинк, медь, свинец.

НИР «Разработка новых подходов к профилактике повреждений печени при воздействии химических веществ техногенного происхождения».

Проведены экспериментальные исследования острой токсичности 7 новых фармакологических соединений и комплексов, синтезированных в Институте органической химии Уфимского Научного Центра РАН. Исследования показали низкую токсичность и хорошую переносимость изучаемых препаратов.

Изучено влияние новых соединений, комплексных препаратов и 6 препаратов используемых в качестве референтных при внутрибрюшинном введении мышам-самцам в различных дозах на продолжительность жизни мышей в условиях острой гемической гипоксии (моделируемой нитритом натрия) и острой гистотоксической гипоксии (моделируемой нитропруссидом натрия). Проведенные исследования показали, что, по сравнению с референтными препаратами, некоторые исследуемые соединения и комплексные препараты проявляют более высокую антигипоксическую активность.

Подготовлены материалы для оформления заявки на изобретение по 1 комплексному соединению, проявляющему антигипоксическую активность. Завершена работа над монографией «Коррекция перекисного окисления липидов при повреждающих воздействиях (гепатотропные яды, гипоксия, стресс)». Работа находится на рецензировании. Результаты исследований 1 использованы при подготовке руководства «Химические поражения организма» (Акт о внедрении в учебный процесс ГОУ ВПО БГМУ).

НИР «Совершенствование системы гигиенической безопасности водоснабжения сельского населения».

Результаты исследований показали, что основными источниками загрязнения водных объектов Республики Башкортостан являются предприятия металлургической, нефтеперерабатывающей, нефтегазодобывающей, нефтехимической, энергетической, машиностроительной промышленности и аграрного комплекса. Объем водопотребления сельского населения республики, численностью 1,45 млн. человек, достигает около 900 млн. м³.

В настоящее время в республике насчитывается 5,2 тыс. км сельских водопроводов, водозабор которых практически полностью базируется на подземных водах. Централизованным водоснабжением обеспечено 1400 населенных пунктов с численностью более 760 тыс. человек. Остальная часть сельского населения (47%) использует воду из децентрализованных источников водоснабжения (колодцы, родники, скважины).

Естественные ресурсы пресных подземных вод на территориях республики установлены на уровне 4,8 км³/год. В то же время, месторождения пресных подземных вод размещены на территории республики неравномерно. Основную часть запасов составляют месторождения в речных долинах с полным или частичным восполнением за счет транзитного стока. По величине утвержденных запасов преобладают месторождения менее 10-50 тыс. м³/сутки, их количество составляет 41, от 51 до 100 тыс. м³/сутки – 5, от 101 до 500 тыс. м³/сутки – 4, свыше 500 тыс. м³/сутки – 1.

Установлено, что прогнозными ресурсами подземных вод питьевого качества надежно обеспечены 45 районов республики, частично обеспечены – 4 района, недостаточно обеспечены – 5 районов (Аургазинский, Благоварский, Давлекановский, Чекмагушевский, Туймазинский районы).

Основной причиной недостаточной обеспеченности сельских районов водой питьевого качества являются природные условия (повышенная минерализация и жесткость) и экономический фактор – отсутствие достаточных средств для разведки водозаборов со строительством локальных и групповых водопроводов. Кроме этого, ряд месторождений подземных вод не соответствует гигиеническим требованиям в результате воздействия техногенных факторов (освоение и эксплуатация горнорудных и нефтяных месторождений).

При анализе проб питьевой воды сельского водоснабжения проблемных территорий (Благоварский, Чекмагушевский, Туймазинский, Шаранский районы) установлено, что качество воды, используемой жителями сельских территорий для хозяйственно-питьевых нужд, не соответствует требованиям по санитарно-химическим и микробиологическим показателям. В отдельных пробах воды обнаружено повышенное содержание сульфатов, нитратов, пестицидов (гексохлорциклогексан – линдан), высокая общая минерализация и жесткость. Выявлено высокое содержание термотолерантных и общих колиформных бактерий.

По реализации ***тактической задачи 8.4 «Установление причин и выявление причин и условий, влияющих на состояние здоровья населения»*** выполнялись 4 НИР:

НИР «Изучение распространенности сердечно-сосудистых заболеваний у работников нефтяной, нефтехимической промышленности, разработка мер профилактики».

Проведен систематический обзор, материалом которого явились клинические исследования, посвященные данной проблеме, изучены результаты ранее выполненных качественных оригинальных научных работ с целью их метаанализа.

Подготовлен научный обзор «Особенности формирования сердечно-сосудистых заболеваний у работников нефтяной и нефтетехимической промышленности».

НИР «Оптимизация региональной профпатологической помощи работникам сельского хозяйства».

Обобщены результаты социально-гигиенических исследований и изучения здоровья,

проведенные в период с 1998 по 2009 год, на различных птицеводческих предприятиях России и зарубежья. Для оценки социально-гигиенических факторов (социально-экономическое положение, режим труда и отдыха, образ жизни, отношение к собственному здоровью, питание, репродуктивные установки и др.), влияющих на формирование здоровья женщин-работниц птицеводческого комплекса, подготовлены 350 анкет, включающих 74 вопроса для интервьюирования.

Подготовлены 2 заявки на патент:

1. № 2011112553/15 от 1 апреля 2011 г. «Способ ранней (донозологической) диагностики развития сенсибилизации к аллергенам воздуха рабочей зоны птицеводческого комплекса», авторы: Бакиров А.Б., Масыгутова Л.М., Рыбаков И.Д., Янбухтина Г.А., Тимашева Г.В., Гайнуллина М.К., Шагалина А.У.

2. № 2011141669/10 от 13 октября 2011 г. «Способ диагностики кандидоза верхних дыхательных путей у работников агропромышленного комплекса», авторы: Бадамшина Г.Г., Масыгутова Л.М., Бакиров А.Б., Каримова Л.К., Гимранова Г.Г., Гайнуллина М.К.

НИР «Роль иммунологических, биохимических и молекулярно-генетических аспектов в развитии профессиональных заболеваний у работников промышленных предприятий».

Проведен сбор материала по данным первичной медицинской документации и анкет (200 историй болезни больных профессиональными аллергическими заболеваниями). Выделено 200 образцов ДНК больных аллергическими заболеваниями. Проведены исследования иммунного статуса у 200 больных бронхиальной астмой. Проведено генотипирование генов цитокинов (интерлейкина-13 и интерлейкина-4) 100 образцов ДНК. Проведены иммунологические исследования цитокинов: IL-13; IL-4; IL-5; IFN- γ у 60 пациентов бронхиальной астмой.

Подготовлен научный обзор «Иммунологические и молекулярно-генетические механизмы развития профессиональных аллергических заболеваний».

НИР «Полиморфизм патогенетически значимых генов и их комплексное влияние на предрасположенность к профессиональным неинфекционным заболеваниям».

По результатам обследования работников производств этилбензола-стирола и гептила ОАО «Газпром нефтехим Салават» проведен сбор биологического материала (сыворотка, образцы ДНК) и составлена электронная база данных по данным первичной медицинской документации. Проведено выделение 600 образцов ДНК с последующим генотипированием 4 полиморфизмов генов ферментов биотрансформации ксенобиотиков (CYP2E1, GSTA, GSTT1 и GSTM1).

Проведено изучение полиморфных вариантов гена онкосупрессора опухолевого роста (TP53) у работников производства стекловолокна и анализ ассоциаций с развитием злокачественных новообразований кожи.

Подготовлен научный обзор «Клинико-биохимические и генетические маркеры токсических поражений печени на производствах нефтехимии». Подана заявка на патентное изобретение «Способ прогнозирования развития профессиональных злокачественных новообразований кожи у работников ОАО «Стеклолит»».

По реализации ***тактической задачи 8.5 «Прогноз состояния здоровья населения и среды обитания человека с применением современных технологий (геоинформационных систем, оценок рисков)»*** выполнялись 3 НИР:

НИР «Оценка и управление профессиональным риском нарушения здоровья работников, занятых добычей и первичной переработкой нефти».

Проведены комплексные гигиенические исследования условий труда работников, занятых в основных профессиях при добыче и первичной переработке нефти. Обобщены материалы исследований, собранных в рамках аттестации рабочих мест по условиям труда в подразделениях АНК «Башнефть».

Установлено, что комплекс вредных факторов для основных профессий, занятых в процессе добычи нефти, практически одинаков и включает производственный шум, вибрацию, воздействие вредных веществ, тяжесть и напряженность труда. Вместе с тем, условия труда в конкретных профессиях характеризуются сочетанием преобладающих факторов, интенсивность которых превышает гигиенические нормативы.

Установлено, что условия труда работников изученных профессий в большинстве случаев относятся к 3 классу 2-4 степени вредности и могут быть причиной возникновения и развития профессиональных заболеваний, роста заболеваемости с временной утратой трудоспособности, производственно-обусловленной патологии.

Подготовлено:

- информационно-методическое письмо (федеральный уровень) «Совершенствование медицинского контроля за состоянием здоровья работников нефтедобывающей промышленности» (на утверждении в Роспотребнадзоре);

- пособие для врачей (федеральный уровень) «Условия труда и особенности формирования профессиональных и производственно обусловленных заболеваний у работников нефтяной промышленности, меры профилактики»;

- пособие для врачей (федеральный уровень) «Токсикология продуктов нефтеперерабатывающей промышленности. Часть 3. Нефтяные растворители».

НИР «Научное обоснование безопасных условий труда в нефтехимических производствах на основе оценки профессионального риска».

Изучены условия труда на рабочих местах вспомогательных цехов крупнейшего нефтехимического комплекса страны ОАО «Газпром нефтехим Салават» (лабораторно-аналитическое управление, подразделения паро-, водо-, воздухообеспечения, энергообеспечения, канализации, очистки сточных вод и др.). Проведены гигиенические исследования: измерения вредных факторов производственной среды (содержание химических веществ в воздухе рабочей зоны, уровни шума, вибрации, параметры микроклимата и освещенности) на 98 рабочих местах заводских лабораторий.

Установлено, что основными вредными факторами рабочей среды в изученных производствах является химический и производственный шум. Химический фактор в изученных производствах представлен комбинацией вредных веществ 1-4 классов опасности с различным характером действия. Коэффициент суммации веществ однонаправленного действия для операторов товарных, машинистов технологических насосов, слесарей-ремонтников составлял от 1,1 до 1,7.

По химическому фактору с учетом его токсичности труд основных профессий подразделения паро-, водо-, воздухообеспечения, энергообеспечения, канализации, очистки сточных вод (операторов, машинистов, слесарей) относится к классу 3.1. Ряд химических веществ, используемых в технологических процессах нефтехимического производства, проявляют репродуктивную токсичность (ацетон, бензин, бензол, диметилбензол, дихлорметан, метилбензол, формальдегид, хлорметан, хлорэтилен, оксид этилена и др.).

Интенсивность воздействия вредных веществ на организм работниц лабораторий соответствует вредному 3 классу 1 степени опасности. Остальные факторы производственной среды и трудового процесса лаборантов оценены как допустимые с классом 2.0. Общая оценка условий труда работниц лабораторий соответствует 3 классу 1 степени вредности и опасности.

Проведен углубленный медицинский осмотр работников вспомогательных подразделений нефтехимических производств – 482 человека, из них 461 женщины. Иммунологические исследования – 200 человек, биохимические исследования – 200 человек.

Анализ полученных результатов показал, что гинекологические заболевания у работниц вспомогательных нефтехимических производств диагностировались в 53,7 случаев в основной группе против 45,8 в контроле (на 100 работниц). Ведущее место по частоте занимают воспалительные процессы женских половых органов, уровень которых сопоставим с таковыми в контрольной группе. Наиболее значимыми заболеваниями являются нарушения

менструальной функции, доброкачественные новообразования, бесплодие. У женщин-работниц вспомогательных производств по большинству репродуктивных нарушений относительный риск (RR) составляет больше 2,0 и его этиологическая доля (EF) превышает 50%, что свидетельствует о высокой степени их профессиональной обусловленности. Предварительный анализ показал, что формирование бесплодия у работниц производств органического синтеза ассоциировано с галлотипом (-2467)delT/(-163)C гена *CYP1A2*.

Подготовлено информационно-методическое письмо (федеральный уровень) «Условия труда и состояние здоровья работников в современных нефтехимических производствах» (на утверждении в Роспотребнадзоре).

НИР «Научное обоснование региональных эколого-гигиенических рисков с целью обеспечения безопасности проживания населения».

Проведена предварительная характеристика эколого-гигиенических рисков. Выполнены расчеты по оценке канцерогенных и неканцерогенных рисков для здоровья населения, подвергающегося экспозиции вредных химических выбросов от химического комплекса «СтеклоНиТ».

В перечень приоритетных загрязняющих веществ, поступающих от производства «СтеклоНиТ» в воздушный бассейн г.Уфы, вошли 27 химических соединений, из которых 9 веществ обладают канцерогенным действием.

В результате расчетов установлено, что на изучаемой территории г.Уфы уровень суммарного индивидуального канцерогенного риска характеризуется как предельно допустимый риск для здоровья населения.

Основными компонентами, формирующими существующий канцерогенный риск, являются формальдегид, стирол, винилхлорид, эпихлоргидрин, бензол, хром шестивалентный, что обусловлено их сравнительно большими индексами канцерогенной опасности, значительным удельным весом в выбросах предприятия.

Проведенные расчеты риска неканцерогенных эффектов при хроническом ингаляционном воздействии показали, что уровень суммарных индексов опасности комбинированного действия загрязняющих веществ на критические органы и системы находится в диапазоне 0,8-4,3, и свидетельствуют о достаточно высоком уровне загрязнения атмосферного воздуха изучаемой территории города, что обуславливает повышенную вероятность развития неблагоприятных эффектов для здоровья населения.

Основную опасность для здоровья населения представляют вещества, воздействующие на органы дыхания: азота диоксид, формальдегид, серы диоксид, взвешенные вещества, ацетальдегид, ксилол, толуол.

Разработаны нормативные и методические документы, направленные на обеспечение гигиенической безопасности населения в соответствии со стратегическими задачами. Руководителем Роспотребнадзора утверждены 2 методических указания. Издано 3 монографии, 3 пособия для врачей, 3 методических рекомендаций, 3 информационно-методических письма, 3 информационно-аналитических обзора, 3 учебных пособия. Опубликовано 93 научные статьи. В Федеральном институте промышленной собственности получен 1 патент РФ на изобретение.

Непрограммная деятельность

За отчетный 2011 г. ФБУЗ «Дезинфекционная станция, г.Уфа» проведена дератизация в 9766 объектах на площади 6870 тыс.м². Показатель эффективности проведенной дератизации – процент заселенности объектов грызунами уменьшился с 8,9 до 6,5% после обработки. Число объектов, заселенных грызунами, составило 9,6%. Выполнение плана дератизации 100%.

Средняя численность грызунов на заселенных объектах в г.Уфа весной – 0,45, осенью – 0,43 на 1000 м². Дневная выработка на 1 медицинского дезинфектора в среднем составила 113,1 тыс.м² при плане 113 тыс.м².

Барьерная дератизация в г.Уфа проведена весной и осенью с учетом мест заражения на площади 4766,4 га. Дератизация в коллективных садах проведена на площади 3817 га. В летнее время (июнь, август) проведена летняя межсезонная дератизация на площади 3333,4 га, обработаны водоемы на площади 97,4 га.

В целом учреждением в отчетном году проведена дератизация на площади 24 486,67 га.

Проведенные дератизационные мероприятия позволили снизить число случаев заболеваний ГЛПС в г.Уфе до 531 случая в 2011 г., что косвенно подтверждает эффективность проведенных обработок (2010 г. – 702 случая)

Дезинсекция проведена на 4745 объектах площадью 236,7 тыс.м². Против клещей в скверах и парках проведена дератизация на площади 235,52 га. Дневная выработка на 1 медицинского дезинфектора составила 28,35 м², при плане 28,3 м². Показатель эффективности борьбы с членистоногими – процент заселенности объектов насекомыми в помещениях снизился с 5,6 до 5,0% после обработки.

В 2011 г. зарегистрировано по предварительному диагнозу 21 685 инфекционных больных, госпитализировано 18 180 больных.

За отчетный период поступило 3059 заявок на проведение заключительной дезинфекции в очагах инфекционных заболеваний, из них обработано 3054 (99,8%).

Цель 2. Защита прав потребителей и контроль на потребительском рынке в Республике Башкортостан

Реализация данной цели обеспечивается выполнением ВЦП «Организация и обеспечение деятельности системы контроля за соблюдением прав потребителей» (ВЦП «Защита прав потребителей») в Республике Башкортостан на 2010-2013 годы

Ведомственная целевая программа «Организация и обеспечение деятельности системы контроля за соблюдением прав потребителей» (ВЦП «Защита прав потребителей») в Республике Башкортостан на 2010-2013 годы

Задачи программы и значения индикаторов, характеризующих их выполнение, приведены в приложении № 7.

В соответствии с государственной политикой, направленной на создание в Российской Федерации национальной системы защиты прав потребителей, целью Управления Роспотребнадзора по Республике Башкортостан на ближайшие годы является организация и обеспечение деятельности по созданию на региональном уровне действенной системы защиты прав потребителей и потребительского рынка в современных рыночных условиях.

Для выполнения стратегической задачи «Надзор за соблюдением законодательства РФ в области защиты прав потребителей. Контроль за соблюдением правил продажи, отдельных видов товаров, выполнения работ, оказания услуг» решаются следующие тактические задачи:

1. Повышение эффективности деятельности по контролю и надзору, в первую очередь, в наиболее проблемных с точки зрения достигнутого уровня защиты прав потребителей сферах потребительского рынка;

2. Совершенствование судебной защиты потребительских прав граждан, в том числе неопределенного круга потребителей, за счет более действенного применения соответствующих гражданско-правовых механизмов в судах общей юрисдикции;

3. Совершенствование системы информирования и просвещения потребителей по актуальным вопросам защиты их прав.

Во исполнение тактической задачи 1 в 2011 г. в сфере защиты прав потребителей специалистами Управления осуществлено 2140 проверок по надзору, из них плановых проверок – 1056 (49,3%), внеплановых – 1084 (50,7%). В соответствии с Кодексом Российской Федерации об административных правонарушениях в сфере защиты прав потребителей проведено 346 административных расследования (рис.13 Приложения №6).

В ходе проведения проверок выявлено 6521 правонарушение, связанное с невыполнением требований закона о защите прав потребителей, а также нормативных правовых актов РФ, регулирующих деятельность организаций, что в 1,4 раза больше прошлого года (рис.14 Приложения №6). Удельный вес устраненных нарушений прав потребителей от числа выявленных при контрольной (надзорной) деятельности составляет 93,8% (2010 г. – 93,3%). Наибольшее количество нарушений приходится на правила продажи отдельных видов товаров, правила продажи по образцам, правила оказания услуг общественного питания и другие нормативные акты в области защиты прав потребителей – 52,3%, нарушение права потребителя на получение информации – 24,6%, на качество товара (работы, услуги) – 7,9%, безопасность товара (работ, услуг) – 5,2%. Изъято из оборота некачественных, не отвечающих установленным требованиям непродовольственных потребительских товаров 2,9 тыс. единиц на сумму 6 млн. рублей.

Общее количество поступивших обращений в сфере защиты прав потребителей увеличилось за год на 33,4% и составило 4156 – (2010 г. – 2768) (рис.15 Приложения №6). Обращения на деятельность в сфере торговли составляют 62,5% от общего количества, на оказание услуг – 29,1% и прочие виды деятельности – 8,4% (рис.16 Приложения №6). По всем обращениям проведены соответствующие мероприятия по надзору и иные меры реагирования.

За нарушение законодательства РФ в сфере защиты прав потребителей Управлением на юридических и должностных лиц, граждан наложено 2033 административных штрафа на сумму 9,2 млн. рублей. Вынесено 550 постановлений о назначении административного наказания в виде предупреждения, 1 материал передан в правоохранительные органы для возбуждения уголовного дела и 1 заявление подано в суд о ликвидации юридического лица за неоднократное нарушение прав потребителей.

На реализацию тактической задачи 1 израсходовано 95,7% финансовых затрат от затрат на реализацию стратегической задачи.

Для выполнения тактической задачи 2 специалистами Управления принято участие в судебных процессах и даны заключения по 90 делам о защите прав потребителей, что на 87,5% больше по сравнению с 2010 г. (рис.17 Приложения №6), из них на предоставление финансовых услуг – 46 заключений, услуг розничной торговли – 21, услуг бытового обслуживания – 8, туристских услуг – 6, жилищно-коммунальных услуг – 4, прочих видов деятельности – 3 заключения и по 1 заключению приходится на оказание услуг общественного питания и услуг связи. Удельный вес удовлетворенных исковых заявлений потребителей, по делам которых Управление участвовало с заключениями, в общем количестве дел, составляет 80%, при планируемом показателе 79,5%. По судебным делам присуждено в пользу потребителей 1411,4 тыс. рублей, а также компенсация за моральный вред, причиненный потребителям, в размере 65,5 тыс. рублей, в том числе при оказании финансовых услуг присуждено 811,5 тыс. рублей и компенсация за моральный вред составила 16 тыс. рублей.

Количество поданных исков в защиту прав и законных интересов неопределенного круга потребителей увеличилось на 30% и составило 74 иска (рис.18 Приложения №6), из них на продажу некачественных товаров – 36 исков, предоставлении жилищно-коммунальных услуг – 19, туристских услуг – 5, деятельность организаций общественного питания и образовательных услуг – по 2 иска, услуг бытового обслуживания населения, медицинских, финансовых, транспортных услуг, услуги связи – по 1 иску и на другие виды деятельности – 5 исков. Удельный вес числа удовлетворенных исков в защиту неопределенного круга лиц от общего количества исков, рассмотрение по которым окончено, составил 95,2% (2010 г. – 91,1%) при плановом показателе – 91,5% (по 2 делам отказано в удовлетворении исков, 32 находятся на стадии рассмотрения).

На реализацию тактической задачи 2 израсходован 1,0% финансовых затрат от затрат на реализацию стратегической задачи.

По реализации тактической задачи 3 проведено 1812 просветительских мероприятий (совещания, заседания, собрания, конференции, «круглые столы», лекции в районах и городах РБ и письменные разъяснения законодательства). С целью информирования населения,

организаций в сфере защиты прав потребителей Управлением подготовлено 487 публикаций в средствах массовой информации и на сайте, принято участие в 52 телепередачах и 9 радиопередачах. В Региональной общественной приемной полномочного представителя Президента Российской Федерации в Приволжском федеральном округе по Республике Башкортостан и в г.Стерлитамаке осуществлено 12 приемов граждан по проблемам в сфере защиты прав потребителей, в общественной приемной Управления – 62 приема граждан. Совместно с администрациями районов и городов, органами местного самоуправления и другими заинтересованными организациями проведены выездные консультации для потребителей в крупных торговых центрах г.Уфы и Республики Башкортостан, в том числе приняли участие в работе выездной бригады быстрого реагирования Администрации ГО г.Уфа РБ в ТРК «Иремель», ТК «Уфа», ТЦ «Меркурий». В Управление на «горячую линию» по вопросам защиты прав потребителей обратилось 859 граждан. Всем потребителям даны соответствующие разъяснения.

В целях привития интереса к изучению основ законодательства о защите прав потребителей, формирования правовой культуры проведено 83 лекции и беседы по основам потребительских знаний в общеобразовательных школах и средних учебных заведениях городов и районов республики. Положительный результат в рамках предупреждения нарушений прав потребителей дает повышение уровня потребительской грамотности населения, который прямо пропорционально приросту просветительской деятельности в сфере защиты прав потребителей. Прирост просветительской деятельности составил 16,8% при плановом показателе 16,0%, (2010 г. – 15,5%).

На реализацию тактической задачи 3 израсходовано 3,3% финансовых затрат от затрат на реализацию стратегической задачи.

Экономический эффект состоит в увеличении эффективности возложенных на Управление функций, повышении качества принимаемых управленческих решений в данной сфере деятельности, а также обеспечивает стабильный и прозрачный для контроля источник поступления средств в бюджеты за счет взимаемых штрафов.

1. Расходные обязательства и формирование доходов

Общий объем расходных обязательств в 2011 г. по органам и организациям Роспотребнадзора по Республике Башкортостан составил 416,2 млн. рублей.

Предельный объем финансирования, общий объем расходных обязательств составит в 2012 г. по предварительным оценкам 412,0 млн. рублей.

Расходные обязательства федерального бюджета по органам и организациям Федеральной службы по надзору в сфере защиты прав потребителей и благополучия человека по Республике Башкортостан представлены в приложении № 1 к докладу.

Перечень доходов по видам платежей представлен в приложении № 2 к докладу.

2. Распределение расходов по целям, задачам и программам

Распределение расходов по целям, стратегическим и тактическим задачам и программам представлено в приложении № 4 к настоящему докладу.

3. Результативность бюджетных расходов

Для оценки деятельности органов и организаций Роспотребнадзора, осуществляющих деятельность в Республике Башкортостан, использованы показатели, предусмотренные «Системой оценки деятельности органов и учреждений Федеральной службы по надзору в сфере защиты прав потребителей и благополучия человека», в соответствии с приказом Роспотребнадзора от 3 октября 2008 г. № 355, а также целевые индикаторы показателей реализации ВЦП Роспотребнадзора, содержащиеся в форме отраслевого статистического

наблюдения № 11-11 «Сведения о реализации ведомственных целевых программ за 2011 год», утвержденной приказом Роспотребнадзора от 19 октября 2011 г. № 790 и некоторые показатели санитарно-эпидемиологической обстановки в Республике Башкортостан.

Состояние основных показателей деятельности Управления Роспотребнадзора по Республике Башкортостан, ФБУЗ «Центр гигиены и эпидемиологии в Республике Башкортостан», ФБУН «Уфимский научно-исследовательский институт медицины труда и экологии человека»; ФБУЗ «Дезинфекционная станция, г.Уфа» и краткая характеристика исполнения бюджетных целевых программ (ФЦП и ВЦП) приведены в приложениях № 3 и 7.

Органами и организациями Роспотребнадзора в Республике Башкортостан планируется в 2011-2013 годах улучшить санитарно-эпидемиологическое благополучие населения Республики Башкортостан и достигнуть в 2012 г. следующих индикативных показателей:

- укомплектованность кадрами – 93,6%;
- выполнение утвержденного плана деятельности – 100%;
- выполнение лабораторных и инструментальных исследований по обеспечению надзорных мероприятий – 100%;
- кассовое исполнение лимитов бюджетных обязательств – 100%;
- эффективность использования средств федерального бюджета – 100%;
- удельный вес зарегистрированных объектов недвижимости и земельных участков – 100%;
- удельный вес объектов, относящихся к III группе санитарно-эпидемиологического благополучия – 4,1%;
- охват школьников горячим питанием – 90,0%;
- удельный вес населения, обеспеченного питьевой водой, отвечающей требованиям безопасности – 92,0%;
- удельный вес вынесенных административных мер к количеству проведенных мероприятий по надзору – 100%;
- удельный вес взысканных штрафов – 92,0%;
- уровень (своевременность) охвата прививками населения против инфекций, управляемых средствами специфической профилактики, в рамках национального календаря профилактических прививок – 98,3-98,5%;
- достигнутый уровень инфекционной заболеваемости на 100 тыс. населения:
 - по дифтерии – 0;
 - по кори – 0,07;
 - по острому вирусному гепатиту В – 2,5;
- поддержание статуса территории, свободной от полиомиелита;
- стабилизация эпидемиологической ситуации по заболеваемости: гриппом, туберкулезом и др. инфекционными и паразитарными болезнями;
- охват антиретровирусной терапией ВИЧ-инфицированных пациентов, нуждающихся в лечении – 100%;
- охват лицензированием деятельности в области использования возбудителей инфекционных заболеваний человека и животных (за исключением случая, если указанная деятельность осуществляется в медицинских целях) и генно-инженерно-модифицированных организмов III и V степеней потенциальной опасности, осуществляемая в замкнутых системах и в области использования источников ионизирующего излучения (генерирующих) (за исключением случая, если эти источники используются в медицинской деятельности)» – 100%;
- предотвращение завоза и распространения инфекционных заболеваний, представляющих опасность для населения;
- государственная регистрация продукции в соответствии с Соглашением Таможенного союза по санитарным мерам – 100%;
- охват населения контролем в системе СГМ по влиянию качества атмосферного воздуха – 55,0%;

- охват населения контролем в системе СГМ по влиянию качества питьевой воды систем централизованного хозяйственно-питьевого водоснабжения – 92,0%;
- охват населения контролем в системе СГМ по влиянию санитарно-эпидемиологической безопасности почвы населенных мест – 21,0%;
- охват населения контролем в системе СГМ по влиянию радиационной безопасности окружающей среды и среды обитания человека – 35,0%;
- охват населения контролем в системе СГМ по влиянию безопасности пищевых продуктов – 85,0%;
- удельный вес устраненных нарушений прав потребителей, от числа выявленных при контрольной (надзорной) деятельности – 93,7%;
- удельный вес числа удовлетворенных исков в защиту неопределенного круга лиц от общего количества указанных исков, рассмотрение по которым окончено в отчетном периоде – 92,0%;
- прирост просветительской деятельности в сфере защиты прав потребителей – 16,5%.

Кроме того, планируется принять меры по повышению качества контроля соблюдения бюджетного законодательства и формированию системы внутреннего финансового контроля.

Приложение № 1

к Докладу о результатах и основных
направлениях деятельности
за 2011 год и на период до 2014 года

Оценка исполняемых расходных обязательств

Нормативный правовой акт (статья, пункт, подпункт, абзац)/решение	Объем исполняемых расходных обязательств (млн. рублей)				Метод оценки
	2011 год	2012 год	2013 год	2014 год	
Управление Роспотребнадзора по Республике Башкортостан	209,8	209,8	209,8	209,8	Метод индексации
ФБУЗ «Центр гигиены и эпидемиологии в Республике Башкортостан	129,0	129,0	129,0	129,0	
ФБУЗ «Дезинфекционная станция, г. Уфа»	1,0	1,0	1,0	1,0	
ФБУН «Уфимский научно-исследовательский институт медицины труда и экологии человека»	76,4	71,9	71,9	71,9	
ВСЕГО	416,2	412,0	412,0	412,0	

Приложение № 2

к Докладу о результатах и основных направлениях деятельности за 2010 год и на период до 2014 года

Оценка платежей в федеральный бюджет

млн. рублей

Вид платежа	2010 год	2011 год	2012 год	2013 год	2014 год
Доходы от использования имущества, находящегося в федеральной собственности	84	98,7	46,6	46,6	46,6
Доходы от сдачи в аренду имущества, находящегося в федеральной собственности	6,7	5,5	5,4	5,5	5,5
Часть прибыли федеральных государственных унитарных предприятий, подлежащая перечислению в федеральный бюджет	0,1				
Доходы, подлежащие перечислению в федеральный бюджет за счет выдачи лицензий	0,2	0,2	0,2	0,2	0,2
Доходы, подлежащие перечислению в федеральный бюджет за счет штрафов	0,3	0,4	0,4	0,4	0,4
Другие платежи	23,5	23,5	23,5	23,5	23,5
Всего	114,5	137,2	82,9	83,0	83,0

1. Ведомственная целевая программа «Модернизация и обеспечение деятельности системы государственного санитарно-эпидемиологического надзора» (ВЦП «Санитарный щит страны») в Республике Башкортостан на 2011-2013 годы

Цель программы – Обеспечение санитарно-эпидемиологического благополучия населения в Республике Башкортостан
Сроки реализации программы – 2011-2013 годы

Задачи программы:

1. Оптимизация организационного построения и управления деятельностью органов и организаций Роспотребнадзора;
2. Реализация современной кадровой политики Управления Роспотребнадзора по Республике Башкортостан и ФБУЗ «Центр гигиены и эпидемиологии в Республике Башкортостан»;
3. Совершенствование научно-методического обеспечения деятельности органов и организаций Роспотребнадзора;
4. Развитие и укрепление материально-технической базы органов и организаций Роспотребнадзора.

Основные мероприятия программы:

Подготовка и издание приказов, распоряжений по вопросам планирования и осуществления деятельности;
Внедрение методологии программно-целевого планирования;
Участие в разработке проектов законов и иных нормативных правовых актов Российской Федерации, Республики Башкортостан, регулирующие вопросы обеспечения санитарно-эпидемиологического благополучия населения;
Разработка и реализация целевых комплексных программ и территориальных планов;
Подготовка и проведение коллегий управления по основным итогам деятельности и определению приоритетных направлений деятельности;
Участие в научно-исследовательской работе.

Основные показатели программы ВЦП «Санитарный щит страны»

Показатели бюджетной программы	Единица измерения	Отчетный период			Плановый период		
		2009 г.	2010 г.	2011 г.	2012 г.	2013 г.	2014 г.
Количество решений органов исполнительной власти, направленных на обеспечение санэпидблагополучия населения	единиц	1586	1246	933	940	940	940
Количество заключенных соглашений с общественными организациями по вопросам обеспечения санитарно-эпидемиологического благополучия населения	единиц	9	10	4	4	2	2
Количество региональных и территориальных целевых программ по обеспечению санэпидблагополучия населения	единиц	12	7	2	6	6	6
Количество подготовленных информационно-аналитических и методических материалов по обеспечению санэпидблагополучия населения	единиц	3302	3307	1000	1000	1000	1000
Количество прошедших обучение по специальностям государственной службы	человек	137	56	94	190	160	160
Количество прошедших обучение по медицинским специальностям (Управление Роспотребнадзора по Республике Башкортостан)	человек	28	16	10	45	50	50
Количество обучающихся в интернатуре	человек	62	54	27	25	10	10
Количество прошедших обучение по медицинским специальностям (ФБУЗ ЦГиЭ в РБ)	человек	125	98	61	100	100	100
Укомплектованность кадрами	%	93,2	93,6	93,5	93,6	93,7	94,0
Количество внедренных методических документов	единиц	77	107	64	40	40	40
Количество выполненных (внедренных) научно-практических работ	единиц	0	0	1	1	1	1
Количество внедренных методических документов (методик лабораторных исследований)	единиц	22	35	15	15	15	15
Участие в работе научных конференций, съездов, форумов	количество	22	55	32	20	20	20

Показатели бюджетной программы	Единица измерения	Отчетный период			Плановый период		
		2009 г.	2010 г.	2011 г.	2012 г.	2013 г.	2014 г.
Количество введенных в эксплуатацию объектов недвижимости	единиц	0	0	0	0	0	0
Количество приобретенных транспортных средств	единиц	7	1	4	1	0	0
Количество приобретенной компьютерной техники	единиц	199	103	116	50	50	50
Количество приобретенных лицензионных программ	единиц	852	260	886	840	840	840
Количество приобретенного лабораторного оборудования	единиц	222	123	119	0	0	0
Всего затраты	млн. руб.	67,4	57,2	70,5	70,5	70,5	70,5

2. Ведомственная целевая программа «Профилактика массовых неинфекционных заболеваний, обусловленных влиянием факторов среды обитания человека» (ВЦП «Гигиена и здоровье») в Республике Башкортостан на 2011-2013 годы

Цель программы – Обеспечение санитарно-эпидемиологического благополучия населения в Республике Башкортостан
Сроки реализации программы – 2011-2013 годы

Задачи программы:

1. Организация и осуществление федерального государственного санитарно-эпидемиологического надзора;
2. Выявление и устранение влияния вредных и опасных факторов среды обитания на здоровье человека;
3. Государственная регистрация продукции в соответствии с Соглашением таможенного союза по санитарным мерам;
4. Лицензирование деятельности в области использования возбудителей инфекционных заболеваний человека и животных (за исключением случая, если указанная деятельность осуществляется в медицинских целях) и генно-инженерно-модифицированных организмов III и IV степеней потенциальной опасности, осуществляемая в замкнутых системах и в области использования источников ионизирующего излучения (генерирующих) (за исключением случая, если эти источники используются в медицинской деятельности);
5. Предупреждение, обнаружение и пресечение нарушений законодательства Российской Федерации в установленных сферах деятельности;
6. Проведение прикладных научных исследований в целях обеспечения санитарно-эпидемиологического благополучия населения.

Основные мероприятия программы:

- Проведение плановых контрольно-надзорных мероприятий;
- Проведение внеплановых контрольно-надзорных мероприятий;
- Обеспечение контрольно-надзорной деятельности;
- Подготовка и проведение СПЭК по вопросу обеспечения доброкачественной питьевой водой населения республики;
- Осуществление межведомственного мониторинга за качеством и безопасностью продуктов питания;
- Разработка и реализация территориальных программ и планов, направленных на обеспечение продовольственной безопасности и снижение алиментарно-зависимых заболеваний;
- Проведение санитарно-эпидемиологических экспертиз лицензируемых видов деятельности;

Проведение расследований случаев профессиональных заболеваний, неинфекционных заболеваний (отравлений);
 Проведение лабораторных и инструментальных исследований различных факторов среды обитания;
 Рассмотрение обращений и жалоб граждан;
 Государственная регистрация продукции, веществ, препаратов;
 Мониторинг качества и безопасности продукции (товаров), прошедшей государственную регистрацию; впервые разрабатываемой и внедряемой на территории Российской Федерации продукции, для промышленного изготовления, а также впервые ввозимой и ранее не реализовывавшейся на территории Российской Федерации;
 Ведение регионального банка данных лиц, пострадавших от радиационного воздействия, проживающих на территории Республики Башкортостан;
 Реализация государственных функций по предоставлению лицензий, переоформлению документов, подтверждающих наличие лицензий;
 Ведение автоматизированного реестра лицензий. Обеспечение оперативного обмена информацией;
 Проведение проверок соблюдения соискателями лицензий достоверности сведений, содержащихся в представленных заявлениях и документах, и лицензиатами лицензионных требований и условий при осуществлении лицензируемых видов деятельности;
 Разработка, пересмотр нормативно-методических документов;
 Производство по делам об административных правонарушениях и т.д.

Основные показатели программы ВЦП «Гигиена и здоровье»

Показатели бюджетной программы	Единица измерения	Отчетный период			Плановый период		
		2009 г.	2010 г.	2011 г.	2012 г.	2013 г.	2014 г.
Количество контрольно-надзорных мероприятий	единиц	4757	3341	5279	5100	5000	4900
Количество лабораторно-инструментальных исследований для обеспечения надзора, всего	единиц	429 019	460 666	223 190	186 629	186 629	186 629
Удельный вес объектов относящихся к III группе санэпидблагополучия	%	5,68	4,94	4,11	4,10	4,0	3,9
Рассмотрение обращений и жалоб граждан	единиц	1533	1827	2635	2630	2600	2500
Подготовка и выдача санитарно-эпидемиологических заключений	единиц	11 494	15 450	7704	2020	2020	2020

Показатели бюджетной программы	Единица измерения	Отчетный период			Плановый период		
		2009 г.	2010 г.	2011 г.	2012 г.	2013 г.	2014 г.
Проведение расследований случаев профессиональных заболеваний, неинфекционных заболеваний (отравлений)	единиц	133	160	120	125	125	125
Удельный вес проб пищевых продуктов, не соответствующих гигиеническим нормативам:	%	3,59	4,75	4,5	4,4	4,3	4,2
в т.ч. по санитарно-химическим показателям	%	3,4	2,6	4,2	3,8	3,5	3,2
в т.ч. по микробиологическим показателям	%	3,7	5,1	4,7	4,6	4,5	4,4
Охват школьников горячим питанием	%	90,0	90,0	90,0	90,0	90,0	90,0
Удельный вес населения, обеспеченного доброкачественной питьевой водой:	%	87,3	86,5	86,5	87,0	87,1	87,2
в т.ч. сельское поселение	%	28,7	69,3	68,9	70,0	70,0	70,0
Удельный вес применения лабораторных и инструментальных исследований при обследовании объектов в рамках проведения мероприятий по контролю (надзору)	%	64,0	67,1	75,0	75,0	75,0	75,0
Государственная регистрация продукции, веществ, препаратов	единиц	23	72	297	280	270	250
Своевременное информирование заинтересованных ведомств и населения о выявлении продукции, не отвечающей требованиям безопасности	%	100	100	100	100	100	100
Ведение автоматизированной системы учета продукции, веществ, препаратов, прошедших государственную регистрацию	%	100	100	100	100	100	100
Электронный обмен информацией между Управлением Роспотребнадзора по Республике Башкортостан, ФБУЗ «Центр гигиены и эпидемиологии в Республике Башкортостан» и другими организациями Роспотребнадзора	%	100	100	100	100	100	100
Мониторинг качества и безопасности продукции, прошедшей государственную регистрацию	%	100	100	100	100	100	100

Показатели бюджетной программы	Единица измерения	Отчетный период			Плановый период		
		2009 г.	2010 г.	2011 г.	2012 г.	2013 г.	2014 г.
Ведении регионального банка данных лиц, пострадавших от радиационного воздействия, проживающих на территории Республики Башкортостан	%	100	100	100	100	100	100
Охват лицензированием объектов, использующих источники ионизирующего излучения (генерирующие) (за исключением случая, если эти источники используются в медицинской деятельности)	%	99,2	97	100	100	100	100
Охват лицензированием объектов, использующих в деятельности возбудители инфекционных заболеваний человека и животных (за исключением случая, если указанная деятельность осуществляется в медицинских целях) и генно-инженерно-модифицированных организмов III и IV степеней потенциальной опасности	%	75,2	75,8	92	100	100	100
Ведение автоматизированного реестра лицензий на отдельные виды деятельности	%	100	100	100	100	100	100
Обеспечение электронного обмена информацией о выданных лицензиях по межведомственному электронному взаимодействию	%	100	100	100	100	100	100
Проведение проверок соблюдения соискателями лицензий достоверности сведений, содержащихся в представленных заявлениях и документах	единиц	24	25	92	15	10	10
Проведения проверок лицензиатами лицензионных требований и условий при осуществлении лицензируемых видов деятельности	единиц	0	0	136	40	40	40
Удельный вес вынесенных административных мер к количеству проведенных мероприятий по надзору	%	84,6	106,0	131,8	100,0	100,0	100,0
Удельный вес взысканных штрафов	%	90,4	92,2	92,4	92,0	92,0	92,0

Показатели бюджетной программы	Единица измерения	Отчетный период			Плановый период		
		2009 г.	2010 г.	2011 г.	2012 г.	2013 г.	2014 г.
Удельный вес принятых судом решений об административном приостановлении деятельности объектов, от количества административных дел, переданных на рассмотрение судьям	%	74,6	79,7	74,1	85,0	85,0	85,0
Удельный вес принятых судом решений о привлечении виновных лиц к административной ответственности, от количества административных дел, переданных на рассмотрение судьям	%	55,8	70,8	71,3	72,0	72,0	72,0
Удельный вес применяемых в административной практике составов административных правонарушений, установленных Кодексом Российской Федерации об административных правонарушениях	%	52,6	55,7	73,9	75,0	75,0	75,0
Удельный вес оставленных при обжаловании без изменений постановлений по делу об административном правонарушении	%	56,3	44,1	57,1	75,0	75,0	75,0
Удельный вес утвержденных в установленные сроки отчетов по НИР от общего числа подлежащих утверждению	%	0	0	100	100	100	100
Удельный вес утвержденных нормативно-методических документов в установленные сроки от запланированных к утверждению в эти сроки документов	%	0	0	100	100	100	100
Всего затраты	млн. руб.	153,2	162,7	158,9	156,9	156,9	156,9

3. Ведомственная целевая программ «Организация и ведения социально-гигиенического мониторинга в Республике Башкортостан («Соцгигмониторинг») на 2011-2013 годы»

Цель программы – Гигиеническая диагностика влияния факторов окружающей среды и оценка риска для здоровья населения Республики Башкортостан в системе социально-гигиенического мониторинга

Сроки реализации программы – 2011-2013 годы.

Задачи Программы:

1. Обеспечение единых методических подходов к организации сбора, обработке, анализу и интерпретации показателей СГМ.
2. Участие в формировании ФИФ СГМ по утвержденным федеральным показателям и данным СГМ и формирование РИФ СГМ по региональным показателям и данным с учетом санитарно-эпидемиологической ситуации в Республике Башкортостан.
3. Внедрение стандартного программного обеспечения СГМ.
4. Обеспечение стандартизации деятельности по выработке решений по ведению СГМ.
5. Профессиональная переподготовка специалистов по ведению СГМ и оценке риска.

Основные мероприятия программы

Подготовка и проведение совещаний со структурными подразделениями Управления и Центра гигиены и эпидемиологии по вопросам эффективности СГМ;

Проведение межведомственных совещаний по вопросам организации и ведения СГМ;

Подготовка приказов и распоряжений по вопросам ведения СГМ;

Подготовка Соглашений о взаимодействии при проведении СГМ;

Исполнение Административного регламента Федеральной службы по надзору в сфере защиты прав потребителей и благополучия человека по исполнению государственной функции по информированию органов государственной власти РФ, органов государственной власти субъектов РФ, органов местного самоуправления и населения о санитарно-эпидемиологической обстановке и о принимаемых мерах по обеспечению санитарно-эпидемиологического благополучия населения, утвержденного приказом Минздравсоцразвития Российской Федерации от 19.10.2007 г. № 656;

Информирование населения о результатах социально-гигиенического мониторинга в средствах массовой информации;

Подготовка программы мониторинговых наблюдений среды обитания;

Координация деятельности по сбору показателей ФИФ СГМ и контроль данных;

Формирование баз данных ФИФ СГМ и РИФ СГМ, в том числе в АИС СГМ, контроль показателей в шаблонах;

Организация проведения работ по оценке риска здоровью и других гигиенических исследований;

Взаимодействие и обмен информацией с заинтересованными министерствами и ведомствами республики в соответствии с заключенными Соглашениями по результатам СГМ;

Подготовка информационно-аналитических писем на основе анализа медико-демографической ситуации и гигиенической оценки уровня здоровья населения Республики Башкортостан;

Подготовка констатационных карт для наглядного отображения факторов среды обитания, воздействующих на здоровье населения;

Сопровождение АИС СГМ;

Сопровождение ГИС ArcView и ArcReader;

Паспортизация Управления Роспотребнадзора по Республике Башкортостан и ФБУЗ «Центр гигиены и эпидемиологии в Республике Башкортостан»;

Анализ эффективности деятельности в соответствии с приказами Роспотребнадзора от 24.08.2007 г. № 247 и от 03.10.2008 г. № 355 Контроль и оценка показателей выполнения ВЦП «Соцгигмониторинг»;

Участие в совещаниях, проводимых Роспотребнадзором по вопросам организации и ведения СГМ;

Повышение квалификации специалистов по вопросам ведения СГМ и оценки риска здоровью;

Организация и проведение семинаров по вопросам ведения СГМ и оценке риска здоровью.

Основные показатели программы:

Показатели	Единица измерения	Отчетный период			Плановый период		
		2009 г.	2010 г.	2011 г.	2012 г.	2013 г.	2014 г.
Количество подготовленных информационно-аналитических материалов по результатам ведения СГМ, всего в том числе:	единиц	191	191	191	191	191	191
в рамках исполнения Административного регламента по информированию	единиц	128	128	128	128	128	128

Показатели	Единица измерения	Отчетный период			Плановый период		
		2009 г.	2010 г.	2011 г.	2012 г.	2013 г.	2014 г.
размещенных на Интернет-сайте Управления, в СМИ	единиц	11	16	12	12	12	12
Удельный вес мониторируемых показателей от числа регламентируемых к наблюдению (включенных в ФИФ СГМ)	%	100	100	100	100	100	100
Удельный вес населения, охваченного контролем в системе социально-гигиенического мониторинга: по влиянию радиационного загрязнения объектов среды обитания	%	34,5	35,0	100,0	100,0	100,0	100,0
по влиянию качества атмосферного воздуха	%	52,0	55,0	55,5	59,0	59,0	59,0
по влиянию качества питьевой воды систем централизованного хозяйственно-питьевого водоснабжения	%	91,0	92,0	93,0	93,0	93,0	93,0
по влиянию санитарно-эпидемиологической безопасности почвы населенных мест	%	20,5	21,0	21,5	66,0	66,0	66,0
по влиянию безопасности пищевых продуктов	%	84,0	85,0	86,0	90,0	90,0	90,0
Охват специализированным программным обеспечением по проведению СГМ	%	100	100	100	100	100	100
Обеспеченность специалистов Управления и его территориальных отделов, Центра гигиены и эпидемиологии и его филиалов компьютерной техникой в целях проведения СГМ	единиц	71	73	75	75	75	75
Количество принятых управленческих решений по результатам ведения СГМ	единиц	13	12	13	12	12	12
Количество принятых управленческих решений по результатам работ, выполненных аккредитованными органами по оценке риска для здоровья населения	единиц	0	0	0	1	1	1
Обеспеченность квалифицированными кадрами	человек	31	37	37	37	37	37
Количество специалистов, прошедших обучение по вопросам ведения СГМ и оценки риска здоровью	человек	2	1	1	1	1	1
Всего затраты	млн.руб.	12,078	10,559	22,95	22,95	22,95	22,95

4. Ведомственная целевая программа «Профилактика инфекционных и паразитарных заболеваний» (ВЦП «Стоп инфекция») в Республике Башкортостан на 2011-2013 годы

Цель программы - обеспечение эпидемиологического благополучия населения путем совершенствования мероприятий по снижению, стабилизации и ликвидации инфекционной и паразитарной заболеваемости на территории Республики Башкортостан.

Сроки реализации программы - 2011-2013 годы.

Задачи программы:

1. Организация надзора и контроля за инфекциями, управляемыми средствами специфической профилактики и другими воздушно-капельными инфекциями.
2. Организация надзора и контроля за острыми кишечными инфекциями и вирусным гепатитом А.
3. Организация надзора и контроля за гриппом и ОРВИ.
4. Организация контроля за транспортировкой, хранением и использованием медицинских иммунобиологических препаратов и безопасностью иммунизации
5. Организация надзора за природно-очаговыми инфекциями и болезнями общими для человека и животных.
6. Организация контроля и надзора за социально-обусловленными инфекционными болезнями, в том числе туберкулезом
7. Организация контроля и надзора за внутрибольничными и внутриутробными инфекциями
8. Организация контроля и надзора за паразитарными заболеваниями

Основные мероприятия программы:

1. Подготовка информационно-аналитических бюллетеней: по выполнению планов профилактических прививок (ежеквартально), уровней привитости населения (ежегодно); по инфекционной и паразитарной заболеваемости (ежеквартально);
2. Рассмотрение и согласование: заявки на МИБП для проведения профилактических прививок по национальному календарю прививок и календарю прививок по эпидемическим показаниям; планов профилактических прививок по национальному календарю и календарю прививок по эпидемиологическим показаниям;
3. Подготовка: Постановлений главного государственного санитарного врача по Республике Башкортостан; проектов постановлений и распоряжений Правительства Республики Башкортостан, органов местного самоуправления;
4. Проведение контрольно-надзорных мероприятий (плановых и внеплановых) за инфекциями, управляемыми средствами специфической профилактики, и другими воздушно-капельными инфекциями;

5. Осуществление лабораторного контроля состояния объектов окружающей среды и контактных в очагах;
6. Государственный учет инфекционных и паразитарных заболеваний;
7. Составление, анализ и корректировка: отраслевых и государственных форм статистической отчетности (ежедневные, еженедельные, ежемесячные, ежеквартальные по утвержденным формам); дополнительных годовых аналитических форм (по запросу Роспотребнадзора, региональных центров, НИИ и Управления); оперативный эпидемиологический анализ (ежедневный, еженедельный);
8. Проведение санитарно-эпидемиологических исследований, направленных на установление причин и выявление условий возникновения и распространения инфекционных заболеваний;
9. Проведение эпидемиологического исследования групповых случаев инфекционных и паразитарных заболеваний и представление очередных и внеочередных донесений и аналитических справок по вопросам эпидемиологического надзора и профилактики инфекционных и паразитарных заболеваний в Роспотребнадзор;
10. Информирование Правительства Республики Башкортостан, органов местного самоуправления, Министерства здравоохранения Республики Башкортостан, организаций, граждан по вопросам состояния и профилактики инфекционных и паразитарных заболеваний;
11. Подготовка материалов и решений: СПЭК, КЧС, совещаний, конференций, семинаров;
12. Применение мер административного наказания;
13. Проведение контрольно-надзорных мероприятий (плановых и внеплановых) за острыми кишечными инфекциями и вирусным гепатитом А;
14. Осуществление лабораторного контроля состояния объектов окружающей среды и контактных в очагах;
15. Проведение заключительной дезинфекции в очагах кишечной инфекции;
16. Слежение за заболеваемостью гриппом и представление информации в Роспотребнадзор и Институт гриппа по установленным формам в том числе по приоритетному национальному проекту;
17. Проведение контрольно-надзорных мероприятий (плановых и внеплановых) за гриппом и ОРВИ;
18. Осуществление лабораторного мониторинга в рамках опорной базы по гриппу;
19. Проведение контрольно-надзорных мероприятий (плановых и внеплановых) за транспортировкой, хранением и использованием медицинских иммунобиологических препаратов и безопасностью иммунизации;
20. Исследование и представление карт эпидемиологического обследования очагов малярии, тениаринхоза, тениоза, трихинеллеза, эхинококкоза, редких гельминтозов и протозоозов в Роспотребнадзор;
21. Проведение контрольно-надзорных мероприятий (плановых и внеплановых) за природно-очаговыми инфекциями и болезнями общими для человека и животных;

22. Проведение мониторинга за заболеваемостью клещевым вирусным энцефалитом и за проведением санитарно-противоэпидемических (профилактических) мероприятий;
23. Организация и проведение эпизоотологического лабораторного мониторинга в природных очагах инфекции;
24. Проведение контрольно-надзорных мероприятий (плановых и внеплановых) за социально-обусловленными инфекционными болезнями, в том числе туберкулезом;
25. Вынесение постановлений главного государственного санитарного врача по РБ, городов и районов, в том числе: о госпитализации и изоляции больных инфекционными заболеваниями; о проведении обязательного медицинского осмотра контактных лиц с больными инфекционными заболеваниями; о временном отстранении лиц, являющихся носителями возбудителей инфекционных заболеваний; о проведении профилактических прививок гражданам по эпидпоказаниям; о введении (отмене) ограничительных мероприятий (карантина);
26. Просвещение населения по вопросам профилактики инфекционных и паразитарных заболеваний;
27. Проведение заключительной дезинфекции в очагах туберкулеза и других инфекционных заболеваний;
28. Проведение контрольно-надзорных мероприятий (плановых и внеплановых) за внутрибольничными и внутриутробными инфекциями;
29. Осуществление лабораторного контроля за ЛПУ;
30. Проведение контрольно-надзорных мероприятий (плановых и внеплановых) за паразитарными заболеваниями;
31. Осуществление лабораторного контроля состояния объектов окружающей среды и продуктов.

Основные показатели программы ВЦП «Стоп инфекция»:

Показатели	Единица измерения	Отчетный период			Плановый период		
		2009 г.	2010 г.	2011 г.	2012 г.	2013 г.	2014 г.
Государственный учет инфекционных и паразитарных заболеваний	Количество случаев в год		73 130	71 073	71 072	71 067	71 067
Составление, анализ и корректировка отраслевых и государственных форм статистической отчетности (по утвержденным формам), дополнительных годовых аналитических форм (по запросу Роспотребнадзора, региональных центров, НИИ и Управления), оперативный эпидемиологический анализ (ежедневный, еженедельный)	Количество подготовленных документов в год	22	22	3579	3579	3579	3579
Проведение санитарно-эпидемиологических исследований, направленных на установление причин и выявление условий возникновения и распространения инфекционных заболеваний	Количество обследованных очагов в год	27 370	24 000	19 595	17 996	17 996	17 966
Проведение эпидемиологического исследования групповых случаев инфекционных и паразитарных заболеваний с установлением причин и факторов возникновения и распространения заболеваний. Оценка эффективности проводимых мероприятий в групповых очагах инфекционных и паразитарных заболеваний. Подготовка и представление очередных и внеочередных донесений в соответствии с приказом Роспотребнадзора от 21.05.05г. № 376	Количество подготовленных документов	5	8	12	10	10	10
Подготовка информационно-аналитических бюллетеней: по инфекционной и паразитарной заболеваемости (ежеквартально); по выполнению планов профилактических прививок (ежеквартально), уровней привитости населения (ежегодно)	Количество подготовленных документов	29	33	325	325	325	325

Показатели	Единица измерения	Отчетный период			Плановый период		
		2009 г.	2010 г.	2011 г.	2012 г.	2013 г.	2014 г.
Рассмотрение и согласование: заявки на МИБП для проведения профилактических прививок по национальному календарю прививок и календарю прививок по эпидемическим показаниям; планов профилактических прививок по национальному календарю и календарю прививок по эпидемиологическим показаниям	Количество согласованных заявок в разрезе территорий	63	63	63	63	63	63
Информирование Правительства Республики Башкортостан, органов местного самоуправления, Министерства здравоохранения Республики Башкортостан, организаций, граждан по вопросам состояния и профилактики инфекционных и паразитарных заболеваний	Количество подготовленных документов	911	881	867	850	850	850
Подготовка: постановлений главного государственного санитарного врача по Республике Башкортостан; проектов постановлений и распоряжений Правительства Республики Башкортостан, органов местного самоуправления; материалов и решений СПЭК, КЧС, совещаний, конференций, семинаров	Количество подготовленных документов	147	147	179	150	150	150
Просвещение населения по вопросам профилактики инфекционных и паразитарных заболеваний в СМИ, телевидении, радио	Количество информации, материалов	588	650	668	250	250	250
Проведение контрольно-надзорных мероприятий с принятием мер профилактического, ограничительного и административного характера, предусмотренных законодательством Российской Федерации (плановые и внеплановые)	Количество мероприятий	1562	999	1767	1542	1512	1390

Показатели	Единица измерения	Отчетный период			Плановый период		
		2009 г.	2010 г.	2011 г.	2012 г.	2013 г.	2014 г.
Вынесение постановлений главного государственного санитарного врача по РБ, городов и районов, в том числе о: госпитализации и изоляции больных инфекционными заболеваниями; проведении обязательного медицинского осмотра контактных лиц с больными инфекционными заболеваниями; временном отстранении лиц, являющихся носителями возбудителей инфекционных заболеваний; проведении профилактических прививок гражданам по эпидемиологическим показаниям; введении (отмене) ограничительных мероприятий (карантина)	Количество вынесенных постановлений	215	115	149	250	250	250
Подготовка и представление карт эпидемиологического обследования очагов кори, летальных случаев дифтерии, малярии, тениаринхоза, тениоза, трихинеллеза, эхинококкоза, редких гельминтозов и протозоозов в Роспотребнадзор и НИИ эпидемиологического профиля и организация мероприятий по расследованию осложнений после прививок с оформлением необходимой документации и отправкой в Роспотребнадзор и ГИСК им.Л.А.Тарасевича	Количество отправленных карт	70	69	68	70	70	70
Применение мер административного наказания	Количество наложенных штрафов	1844	1031	1558	2200	2200	2200
В период эпидемии гриппа представление информации в Роспотребнадзор и Институт гриппа по установленным формам, в том числе по приоритетному национальному проекту	Количество подготовленных документов	52	52	176	176	176	176

Показатели	Единица измерения	Отчетный период			Плановый период		
		2009 г.	2010 г.	2011 г.	2012 г.	2013 г.	2014 г.
Серологические исследования на напряженность иммунитета, исследования материалов от людей на бактериологические, вирусологические и паразитарные заболевания, микробиологические исследования (бактериологические, паразитологические, вирусологические и др.) объектов окружающей среды (вода питьевая, вода горячая, вода открытых водоемов, вода бассейнов, сточные воды, почва, продукты, смывы, исследования на стерильность)	Количество исследований	186 613	208 400	192 550	175 539	173 730	180 619
Проведение заключительной дезинфекции в очагах инфекционных заболеваний	Количество очагов	3953	3046	3054	3633	3633	3633
ВСЕГО затрат	млн. рублей	92,493	77,97	89,782	77,297	72,97	72,97

5. Ведомственная целевая программа «Санитарная охрана территории» (ВЦП «Санохрана») в Республике Башкортостан на 2011-2013 годы

Цель программы – обеспечение охраны территории от завоза и распространения инфекционных болезней, представляющих опасность для населения, ввоза и реализации на таможенной территории Таможенного союза, в том числе Российской Федерации и Республики Башкортостан, товаров, химических, биологических и радиоактивных веществ, отходов и иных грузов, представляющих опасность для человека.

Сроки реализации программы – 2011-2013 годы

Задачи программы:

1. Предотвращение ввоза и распространения инфекционных болезней, представляющих опасность для населения, предупреждение ввоза на территорию Республики Башкортостан химических, биологических и радиоактивных веществ, отходов и иных грузов, представляющих опасность для человека.
2. Обеспечение готовности органов и учреждений, осуществляющих санитарно-эпидемиологический надзор и лечебно-профилактических учреждений на случай выявления инфекционных болезней.
3. Обеспечение контроля за соблюдением биологической безопасности в учреждениях, осуществляющих проведение мероприятий по локализации и ликвидации эпидемических очагов особо опасных инфекционных болезней завозного и местного происхождения.
4. Материально-техническое оснащение и техническое перевооружение Управления Роспотребнадзора по Республике Башкортостан для осуществления санитарно-карантинного контроля в пункте пропуска через таможенную границу Таможенного союза.

Основные мероприятия программы:

1. Осуществление государственного санитарно-карантинного и санитарно-гигиенического надзора и контроля в пункте пропуска через таможенную границу Таможенного союза на транспортных средствах и транспортных предприятиях международного сообщения.
2. Организационная работа по санитарной охране территории от завоза и распространения инфекционных болезней, включённых в Приложение № 2 «Положения о порядке осуществления государственного санитарно-эпидемиологического надзора (контроля) за лицами и транспортными средствами, пересекающими таможенную границу Таможенного союза, подконтрольными товарами, перемещаемыми через таможенную границу Таможенного союза и на

таможенной территории Таможенного союза» - «Перечень инфекционных (паразитарных) болезней, требующих проведения мероприятий по санитарной охране таможенной территории Таможенного союза», а также товаров, химических, биологических и радиоактивных веществ, отходов и иных грузов, представляющих опасность для человека.

3. Проведение надзорных мероприятий, направленных на повышение готовности лечебно-профилактических учреждений к работе при выявлении больных инфекциями, на которые распространяются Международные и Национальные медико-санитарные правила, с оценкой готовности по балльной системе. Проведение надзорных мероприятий в отношении турфирм.

4. Предупреждение и ликвидация медико-санитарных последствий чрезвычайных ситуаций, подготовка и проведение учений по обеспечению готовности к выполнению организационных и практических мероприятий при возникновении чрезвычайных ситуаций.

5. Надзорные мероприятия в отношении учреждений, использующих в своей деятельности микроорганизмы II-IV групп патогенности (опасности) и возбудителей паразитарных болезней с целью обеспечения биологической безопасности.

6. Оснащение СКП в пункте пропуска через таможенную границу Таможенного союза средствами связи, оргтехникой, защитной одеждой и укладками для отбора материала от больных и из объектов внешней среды в соответствии с утверждённым регламентом. Повышение кадрового потенциала специалистов, осуществляющих мероприятия по санитарной охране территории Республики Башкортостан. Подготовка специалистов по вопросам лабораторной диагностики особо опасных инфекций. Лабораторный контроль объектов окружающей среды.

Основные показатели программы «Санитарная охрана территории»:

Показатели бюджетной программы	Единица измерения	Отчетный период			Плановый период		
		2009	2010	2011	2012	2013	2014
Осуществление государственного санитарно-карантинного и санитарно-гигиенического надзора и контроля в пункте пропуска через таможенную границу Таможенного союза на транспортных средствах и транспортных предприятиях международного сообщения:	Планируемых надзорных мероприятий						
обеспечение досмотра транспортных средств, прибывающих (отбывающих) из (в) эндемичных по болезням территорий	единиц	2224	2726	3143	3140	3140	3140
количество досмотренных пассажиров и членов экипажей	единиц	292195	404605	436332	436000	436000	436000
количество досмотренных партий грузов, подлежащих санитарно-карантинному досмотру	%	100	100	100	100	100	100
Проведение лабораторных исследований ввозимых на таможенную территорию Таможенного союза грузов, товаров:							
обследование по эпид. показаниям пассажиров;	%	100	100	100	100	100	100
обследование по эпид. показаниям продуктов питания;	%	100	100	100	100	100	100
выполнение лабораторных исследований объектов внешней среды и материала от больных в целях обнаружения возбудителей особо опасных инфекций по эпид. Показаниям	%	100	100	100	100	100	100
Организационная работа по разделу «санитарная охрана территории»:							
разработка и корректировка комплексных планов, подготовка информационно-методических материалов по санитарной охране;	единиц	423	381	390	390	390	390

Показатели бюджетной программы	Единица измерения	Отчетный период			Плановый период		
		2009	2010	2011	2012	2013	2014
подготовка информационно-методических материалов по санитарной охране, проведение гигиенического воспитания и просвещения населения по вопросам профилактики особо опасных инфекций	единиц	78	190	78	78	78	78
Количество проведенных контрольно-надзорных мероприятий: проверка готовности к работе по ликвидации очага особо опасной инфекции: центральных районных больниц, приёмных и инфекционных отделений, поликлиник, станций и пунктов скорой помощи, патологоанатомических отделений и моргов, бактериологических лабораторий. Оценка готовности лабораторий и подразделений ЛПУ по балльной системе. Проведение надзорных мероприятий в отношении турфирм	единиц	193	108	89	80	80	80
предупреждение и ликвидация медико-санитарных последствий чрезвычайных ситуаций, подготовка и проведение учений по обеспечению готовности к выполнению организационных и практических мероприятий при возникновении чрезвычайных ситуаций. Организация и проведение командно-штабных учений	единиц	3	3	5	5	5	5
проверка выполнения требований санитарно-противоэпидемического режима в учреждениях, использующих в своей деятельности микроорганизмы II-IV групп патогенности	единиц	169	247	110	100	100	100

Показатели бюджетной программы	Единица измерения	Отчетный период			Плановый период		
		2009	2010	2011	2012	2013	2014
Оснащение СКП в пункте пропуска через таможенную границу Таможенного союза средствами связи, оргтехникой, защитной одеждой и укладками для отбора материала от больных и объектов внешней среды в соответствии с утверждённым регламентом. Повышение кадрового потенциала специалистов, осуществляющих мероприятия по санитарной охране территории Республики Башкортостан:							
оснащение санитарно-карантинного пункта необходимым оборудованием, средствами контроля	%	100	100	100	100	100	100
Обеспечение лабораторного контроля:							
лабораторный контроль объектов окружающей среды;	количество проб	3218	2954	2954	2954	2954	2954
количество планируемых к внедрению методик для проведения исследований;	единиц	1	2	2	2	2	2
определение точек отбора для бактериологического исследования воды открытых водоемов, изучение состояния природных очагов;	единиц	2716	3116	3116	3116	3116	3116
оснащение микробиологических лабораторий, проводящих исследования на особо опасные инфекции, создание неснижаемого переходящего запаса диагностикумов, тест-систем, диагностических сывороток, питательных сред	тыс. руб.	698,00	582,66	1169,877	582,66	582,66	582,66
Всего затраты	млн. руб.	6,0	5,0	5,3	5,1	4,7	4,7

6. Ведомственная целевая программа «Совершенствование профилактики, усиление мер по предупреждению распространения ВИЧ-инфекции и СПИДа в Республике Башкортостан» (ВЦП «СПИДа нет») на 2011-2013 годы

Цель программы – обеспечение противодействия распространению ВИЧ-инфекции в Республике Башкортостан путем повышения эффективности мероприятий по предупреждению заражения ВИЧ, включая медикаментозную профилактику и социальную поддержку ВИЧ-инфицированных и их семей, достижение стабилизации эпидемической обстановки по ВИЧ-инфекции.

Сроки реализации программы – 2011-2013 годы.

Задачи программы:

1. Организация надзора за всеми направлениями деятельности по противодействию эпидемии ВИЧ/СПИД;
2. Осуществление надзора за безопасностью переливания донорской крови, пересадке органов и тканей;
3. Организация надзора за ранним выявлением ВИЧ и доступностью обеспечения эффективного лечения ВИЧ-инфекции и СПИДа.

Основные мероприятия программы:

1. Подготовка и анализ ежемесячных аналитических форм по реализации приоритетного национального проекта «Сведения о мероприятиях по профилактике ВИЧ-инфекции, гепатитов В и С, выявление и лечение больных ВИЧ»;
2. Организация и проведение мониторинга за диспансеризацией ВИЧ-инфицированных лиц;
3. Проведение контрольно-надзорных мероприятий с принятием мер профилактического, ограничительного и административного характера, предусмотренного законодательством Российской Федерации (плановые и внеплановые);
4. Осуществление надзора и контроля за безопасностью переливания донорской крови, пересадке органов и тканей (ОПК, СПК);
5. Осуществление надзора и контроля за своевременным обследованием групп риска;
6. Осуществление контроля ГУЗ «Республиканский центр по профилактике и борьбе со СПИД и инфекционными заболеваниями» и его филиалов по выявлению и лечению ВИЧ-инфекции среди контактных лиц, деятельностью лабораторий по диагностике ВИЧ-инфекции.

Основные показатели программы ВЦП «Совершенствование профилактики, усиление мер по предупреждению распространения ВИЧ-инфекции и СПИДа»

Показатели бюджетной программы	Единица измерения	Отчетный период			Плановый период		
		2009 г.	2010 г.	2011 г.	2012 г.	2013 г.	2014 г.
Поддержание темпа прироста новых случаев ВИЧ-инфекции, в том числе: - болезнь, вызванная вирусом иммунодефицита человека; - бессимптомный инфекционный статус, вызванный вирусом иммунодефицита человека	Показатель на 100 тыс. населения	1,1	2,1	3,3	не выше 20% по сравнению с уровнем предыдущего года	не более 20% по сравнению с уровнем предыдущего года	не более 20% по сравнению с уровнем предыдущего года
	Показатель на 100 тыс. населения	21,2	23,8	35,24	не более 20% по сравнению с уровнем предыдущего года	не более 20% по сравнению с уровнем предыдущего года	не более 20% по сравнению с уровнем предыдущего года
Недопущение случаев заражения ВИЧ при переливании донорской крови, пересадке органов и тканей, а также при медицинских манипуляциях	чел.	0	0	0	0	0	0
Обеспечение охвата высокоактивной антиретровирусной терапией ВИЧ - инфицированных лиц, от числа состоящих на диспансерном учете	%	19,1	21,3	21,9	не менее 15-17 %	не менее 15-17 %	не менее 15-17 %
Обеспечение комплексной профилактики вертикальной передачи ВИЧ-инфекции	%	86,8	97,7	92,3	не менее 89,5% пар «мать-дитя»	не менее 90% пар «мать-дитя»	не менее 90% пар «мать-дитя»
Обеспечение уровня охвата диспансерным наблюдением ВИЧ - инфицированных пациентов от числа подлежащих диспансеризации	%	90,0	87,4	78,1	90 %	90 %	90 %
Всего затраты	млн. рублей	2,02	1,845	4,207	3,945	3,518	3,518

7. Ведомственная целевая программа «Организация и обеспечение деятельности системы контроля за соблюдением прав потребителей» (ВЦП «Защита прав потребителей») в Республике Башкортостан на 2010-2013 годы

Цель программы – Установление эффективной системы контроля за защитой прав потребителей и потребительского рынка в современных рыночных условиях в Республике Башкортостан.

Сроки реализации программы – 2011-2013 годы.

Задачи Программы:

- повышение эффективности деятельности по контролю и надзору, в первую очередь, в наиболее проблемных с точки зрения достигнутого уровня защиты прав потребителей сферах потребительского рынка (предоставление финансовых, жилищно-коммунальных, образовательных, туристских услуг, оказание услуг связи и перевозки граждан различными видами транспорта, дистанционной продажи товаров и строительства жилья).

- совершенствование судебной защиты потребительских прав граждан, в том числе неопределенного круга потребителей, за счет более действенного применения соответствующих гражданско-правовых механизмов в судах общей юрисдикции;

- совершенствование системы информирования и просвещения потребителей по актуальным вопросам защиты их прав.

Основные мероприятия Программы:

1. Обеспечение надзора и контроля за исполнением законодательства Российской Федерации в области защиты прав потребителей и потребительского рынка, в том числе в социально значимых отраслях;

2. Организация деятельности по судебной защите потребителей;

3. Обеспечение действенного взаимодействия с органами исполнительной власти, местного самоуправления и общественными организациями по актуальным вопросам защиты прав потребителей;

4. Реализация комплекса превентивных мер, направленных на профилактику нарушений в сфере защиты прав потребителей (совершенствование системы информирования и просвещения потребителей по актуальным вопросам защиты их прав и разъяснительная работа с продавцами, исполнителями работ, услуг).

-

Основные показатели программы «Защита прав потребителей в Республике Башкортостан»:

Показатели бюджетной программы	Единица измерения	Отчетный период			Плановый период		
		2009 г.	2010 г.	2011 г.	2012 г.	2013 г.	2014 г.
Повышение эффективности деятельности по контролю и надзору в первую очередь в наиболее проблемных с точки зрения достигнутого уровня защиты прав потребителей сферах потребительского рынка							
Общее количество поступивших обращений на нарушение прав потребителей	единиц	1809	2768	4156	2775	2780	3300
Удельный вес устраненных нарушений прав потребителей от числа выявленных при контрольной (надзорной) деятельности составляет	%	90,9	93,3	93,8	93,7	94	94,3
Совершенствование судебной защиты потребительских прав граждан, в том числе неопределенного круга потребителей, за счет более действенного применения соответствующих гражданско-правовых механизмов в судах общей юрисдикции							
Количество рассмотренных в отчетном периоде исков в защиту неопределенного круга лиц, независимо от даты их подачи	ед.	15	45	42	50	55	58
Удельный вес числа удовлетворенных исков в защите неопределенного круга лиц от общего количества исков, рассмотрение по которым окончено в отчетном периоде	%	100,0	91,1	95,2	92,0	92,5	93
Удельный вес удовлетворенных (в том числе частично) исковых заявлений потребителей, по делам которых Управление участвовало с заключениями, в общем количестве дел, в которых Управление приняло участие с заключениями	%	94,4	79,2	80,0	79,8	80,0	80,3
Совершенствование системы информирования и просвещения потребителей по актуальным вопросам защиты их прав.							
Прирост просветительской деятельности в сфере защиты прав потребителей (письменное и устное разъяснения законодательства потребителям, в том числе приемы граждан) (структурные подразделения управления)	%	14,1	15,5	16,8	16,5	17,0	17,5
Всего затраты	млн. рублей	30,5	29,4	37,1	37,1	37,1	37,1

ФЕДЕРАЛЬНЫЕ ЦЕЛЕВЫЕ ПРОГРАММЫ В СФЕРЕ ЗДРАВООХРАНЕНИЯ

Федеральная отраслевая научно-исследовательская программа «Гигиеническое обоснование минимизации рисков для здоровья населения России» (на 2011-2015 годы)

Наименование программы «Гигиеническое обоснование минимизации рисков для здоровья населения России» (на 2011-2015 годы), утверждена руководителем Федеральной службы по надзору в сфере защиты прав потребителя и благополучия от 21 декабря 2010 г.

Государственный заказчик-координатор – Федеральное государственное учреждение науки «Федеральный научный центр гигиены им. Ф.Ф. Эрисмана» Федеральной службы по надзору в сфере защиты прав потребителей и благополучия человека.

Государственный заказчик – Федеральная служба по надзору в сфере защиты прав потребителей и благополучия человека.

Источники финансирования – средства федерального бюджета.

Цель – Совершенствование государственной системы наблюдения за состоянием здоровья населения и среды обитания человека, совершенствование социально-гигиенического мониторинга

Задачи программы:

1. Факторы риска здоровью населения крупного промышленного города от поступления тяжелых металлов в организм человека.
2. Совершенствование системы гигиенической безопасности водоснабжения сельского населения.
3. Оценка и управление профессиональным риском нарушения здоровья работников, занятых добычей и первичной переработкой нефти.

4. Научное обоснование безопасных условий труда в нефтехимических производствах на основе оценки профессионального риска.
5. Изучение распространенности сердечно-сосудистых заболеваний у работников нефтяной, нефтехимической промышленности, разработка мер профилактики.
6. Оптимизация региональной профпатологической помощи работникам сельского хозяйства.
7. Разработка новых подходов к профилактике повреждений печени при воздействии химических веществ техногенного происхождения.
8. Роль иммунологических, биохимических и молекулярно-генетических аспектов в развитии профессиональных заболеваний у работников промышленных предприятий.
9. Полиморфизм патогенетически значимых генов и их комплексное влияние на предрасположенность к профессиональным неинфекционным заболеваниям.
10. Научное обоснование региональных эколого-гигиенических рисков с целью обеспечения безопасности проживания населения.

Срок реализации программы – 2011-2015 годы.

Основные показатели программы:

Показатели бюджетной программы	Единица измерения	Отчетный период			Плановый период		
		2009 г.	2010 г.	2011 г.	2012 г.	2013 г.	2014 г.
Подготовка научно-методической литературы (методические рекомендации, монографии, пособия для врачей)	единиц	14	21	18	16	12	14
Всего затраты	млн. рублей	18,9	18,5	20,2	20,2	20,2	20,2

Приложение № 4

к Докладу о результатах и основных направлениях деятельности за 2011 год и на период до 2014 года

Распределение средств субъекта бюджетного планирования по целям, задачам и бюджетным целевым программам

Цели и задачи программы (наименование)	Отчетный период						Плановый период					
	2009 год		2010 год		2011 год		2012 год		2013 год		2014 год	
	млн. рублей	%	млн. рублей	%	млн. рублей	%	млн. рублей	%	млн. рублей	%	млн. рублей	%
ФЕДЕРАЛЬНАЯ СЛУЖБА ПО НАДЗОРУ В СФЕРЕ ЗАЩИТЫ ПРАВ ПОТРЕБИТЕЛЕЙ И БЛАГОПОЛУЧИЯ ЧЕЛОВЕКА (РОСПОТРЕБНАДЗОР)												
Развитие научного потенциала												
Не распределено по программам (прикладные научные исследования в области здравоохранения)	16,7		16,7		18,2		18,2		18,2		18,2	
ИТОГО бюджет субъекта планирования	16,7		16,7		18,2		18,2		18,2		18,2	

Ведомственная целевая программа «Модернизация и обеспечение деятельности системы государственного санитарно-эпидемиологического надзора» (ВЦП «Санитарный щит страны») в Республике Башкортостан на 2011-2013 годы

Наименование показателя	Планируемый показатель	Достигнутый показатель	К тас коэффициент результативности бюджетных расходов на достижение непосредственного результата
Оперативные показатели оценки финансово-экономической деятельности Управления Роспотребнадзора по Республике Башкортостан			
Кассовое исполнение утвержденных лимитов бюджетных обязательств	100,0%	100,0%	1,0
Эффективность использования средств федерального бюджета	0%	0%	1,0
Эффективность закупок товаров, работ и услуг для государственных нужд	60,0%	70,5%	0,8
Удельный вес зарегистрированных объектов недвижимости и земельных участков	100,0%	100,0%	1,0

Наименование показателя	Планируемый показатель	Достигнутый показатель	К тас коэффициент результативности бюджетных расходов на достижение непосредственного результата
Оперативные показатели оценки финансово-экономической деятельности ФБУЗ «Центр гигиены и эпидемиологии в Республике Башкортостан»			
Кассовое исполнение утвержденных лимитов бюджетных обязательств	100,0%	100,0%	1,0
Эффективность использования средств федерального бюджета	0%	0%	1,0
Соотношение стоимости выполненных услуг по обеспечению надзора к утвержденным лимитам бюджетных обязательств	100,0%	133,6%	0,75
Отношение средств, расходуемых на заработную плату (с учетом начислений) к величине поступивших доходов (без учета НДС)	50,0%	52,0%	0,9
Удельный вес зарегистрированных объектов недвижимости и земельных участков	100,0%	100,0%	1,0

к Докладу о результатах
и основных направлениях деятельности
за 2011 год и на период до 2014 года

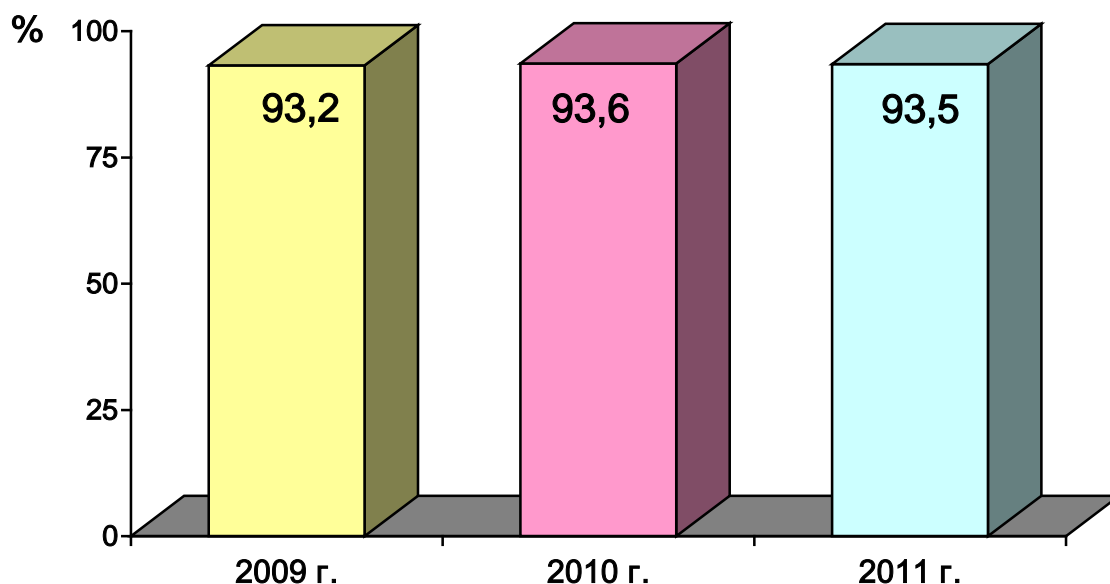


Рис. 1. Укомплектованность кадрами Управления Роспотребнадзора по Республике Башкортостан и ФБУЗ «Центр гигиены и эпидемиологии в Республике Башкортостан» в 2009-2011 годах, %

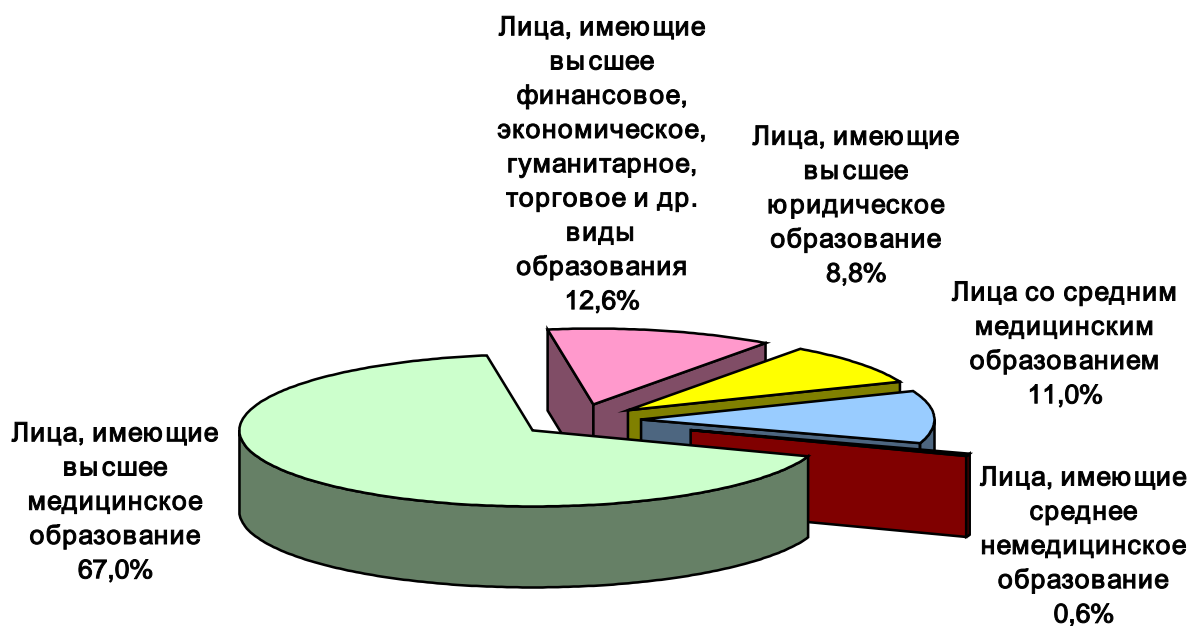


Рис. 2. Распределение государственных гражданских служащих Управления Роспотребнадзора по Республике Башкортостан по базовому профессиональному образованию в 2011 году, %

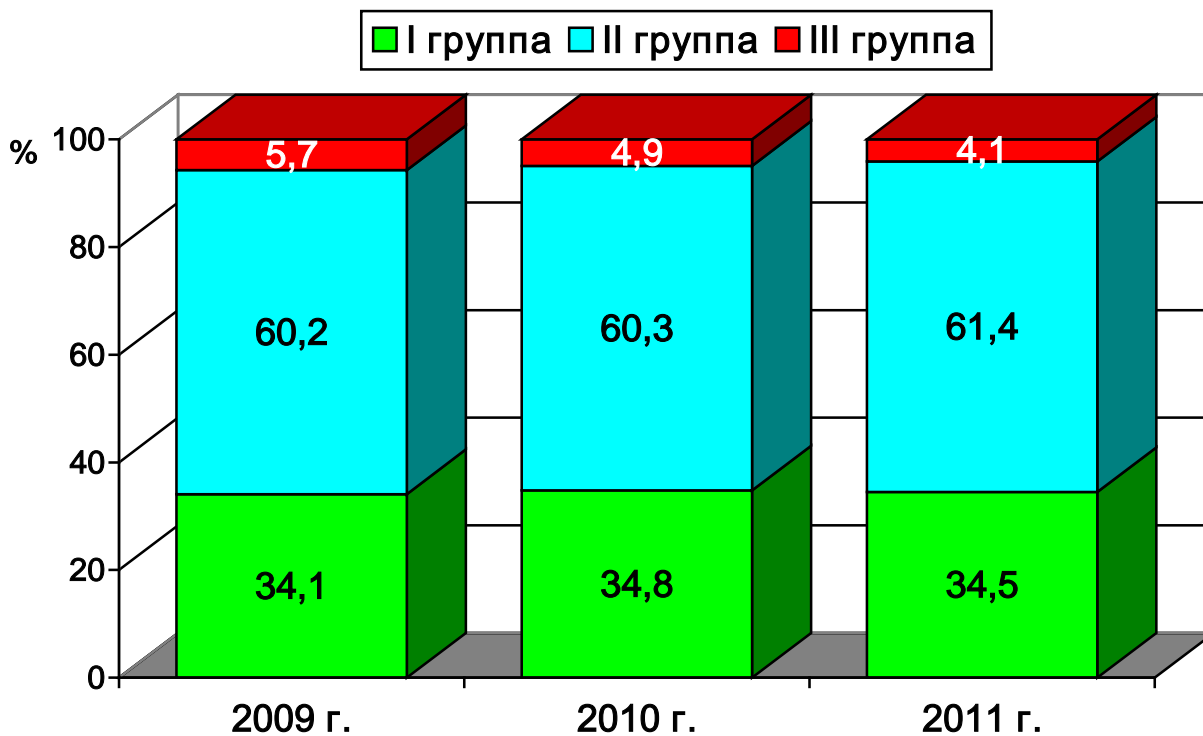


Рис. 3. Удельный вес объектов различных уровней санитарно-эпидемиологического благополучия в Республике Башкортостан в 2009-2011 годах, %

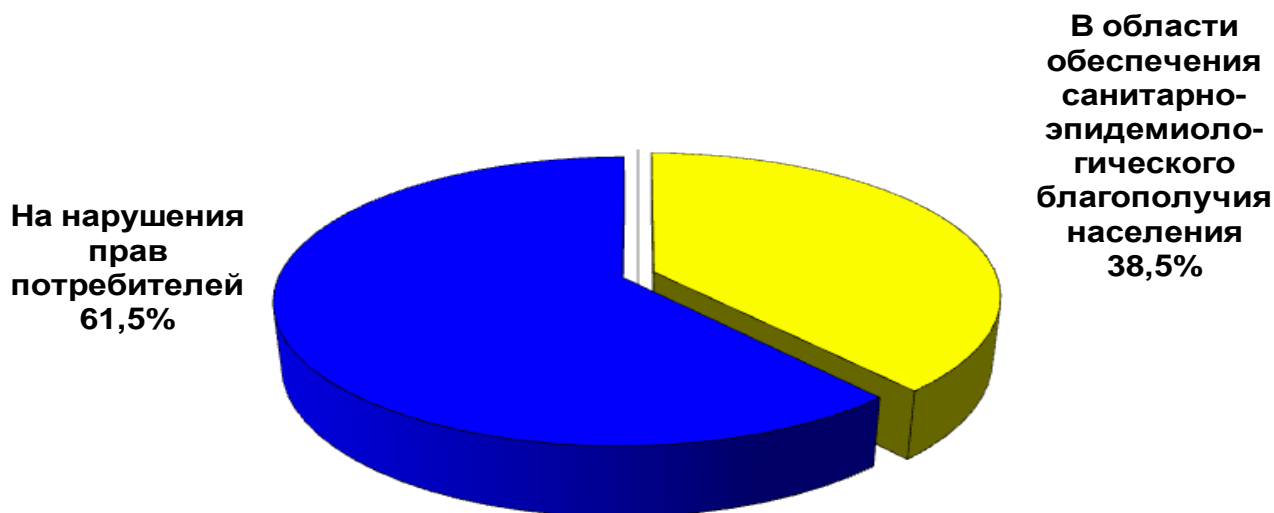


Рис.4. Структура тематики обращений граждан в 2011 году, %

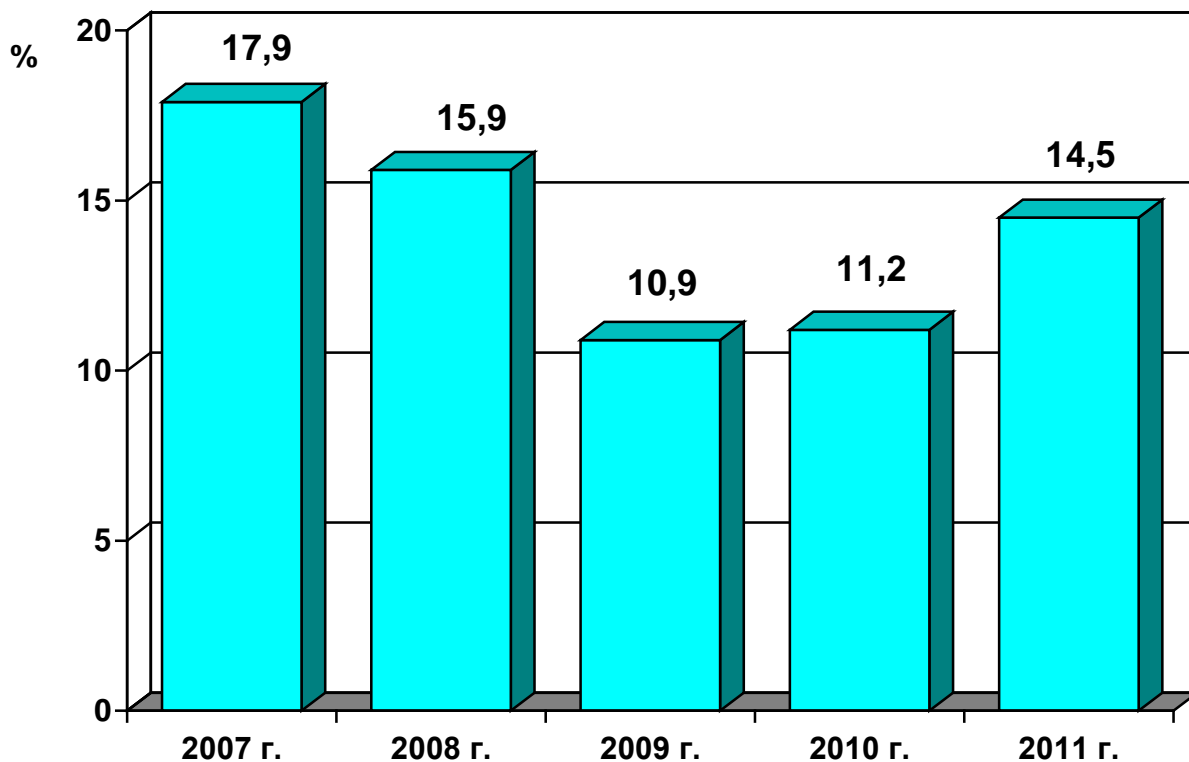


Рис. 5. Удельный вес проб питьевой воды систем централизованного водоснабжения, не соответствующих гигиеническим нормативам по санитарно-химическим показателям, в Республике Башкортостан в 2007-2011 годах, %

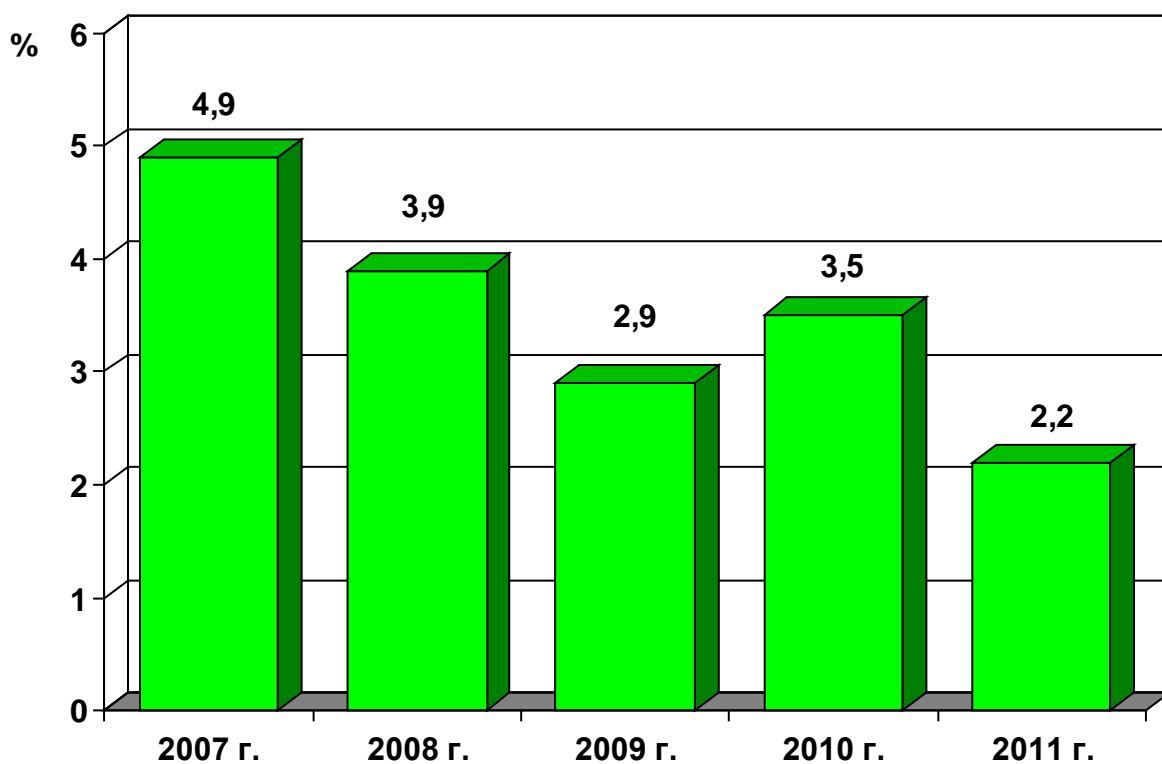


Рис. 6. Удельный вес проб питьевой воды систем централизованного водоснабжения, не соответствующих гигиеническим нормативам по микробиологическим показателям, в Республике Башкортостан в 2007-2011 годах, %

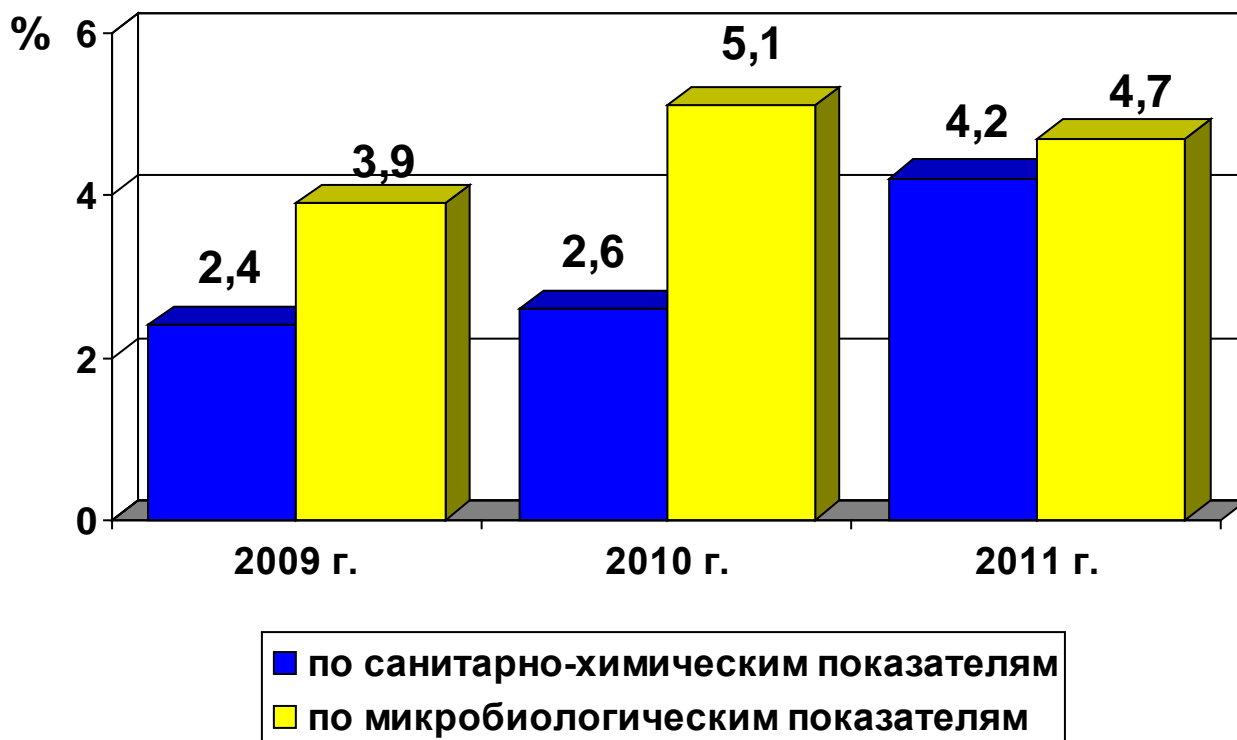


Рис. 7. Удельный вес проб пищевых продуктов, не отвечающих гигиеническим нормативам, в Республике Башкортостан в 2009-2011 годах, %

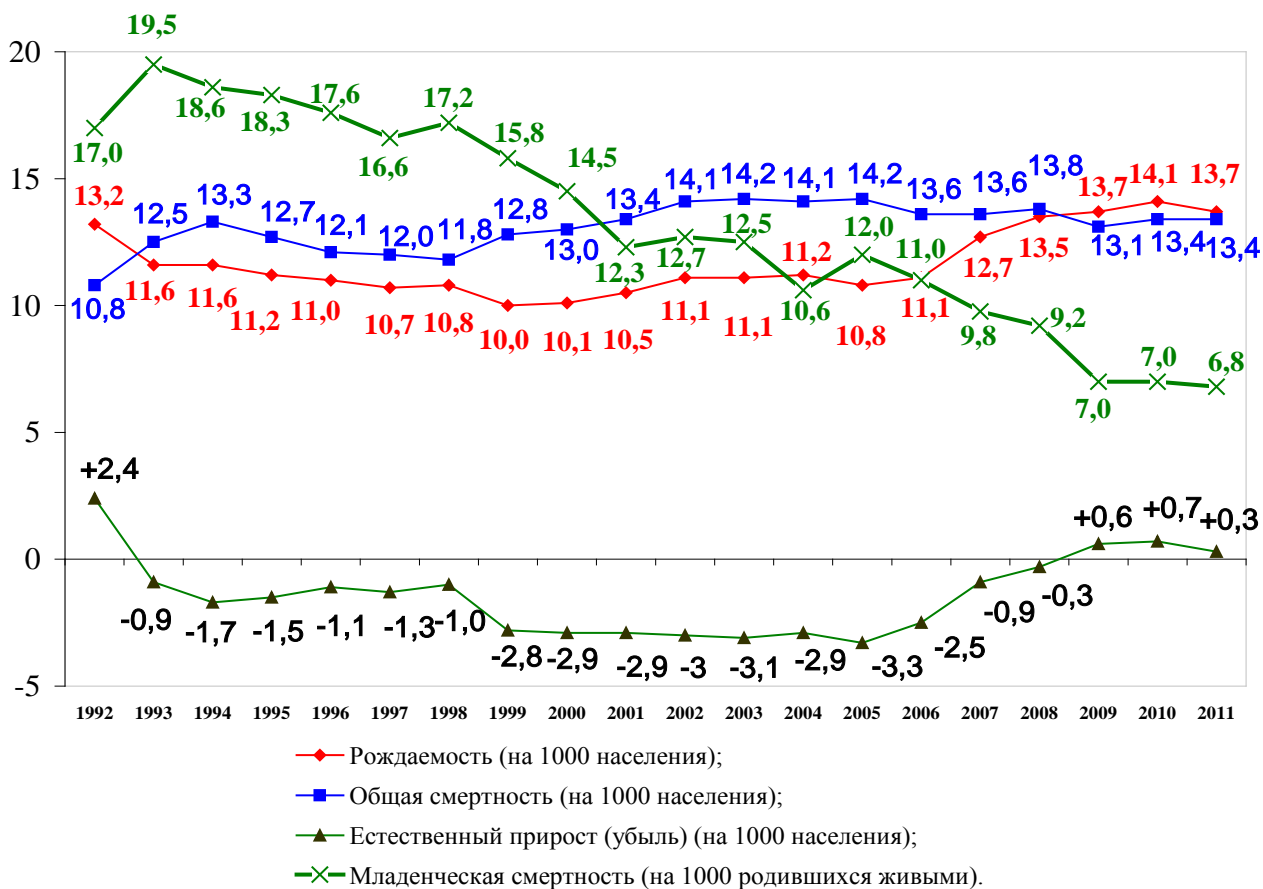


Рис. 8. Демографические показатели в Республике Башкортостан в 1992-2011 годах

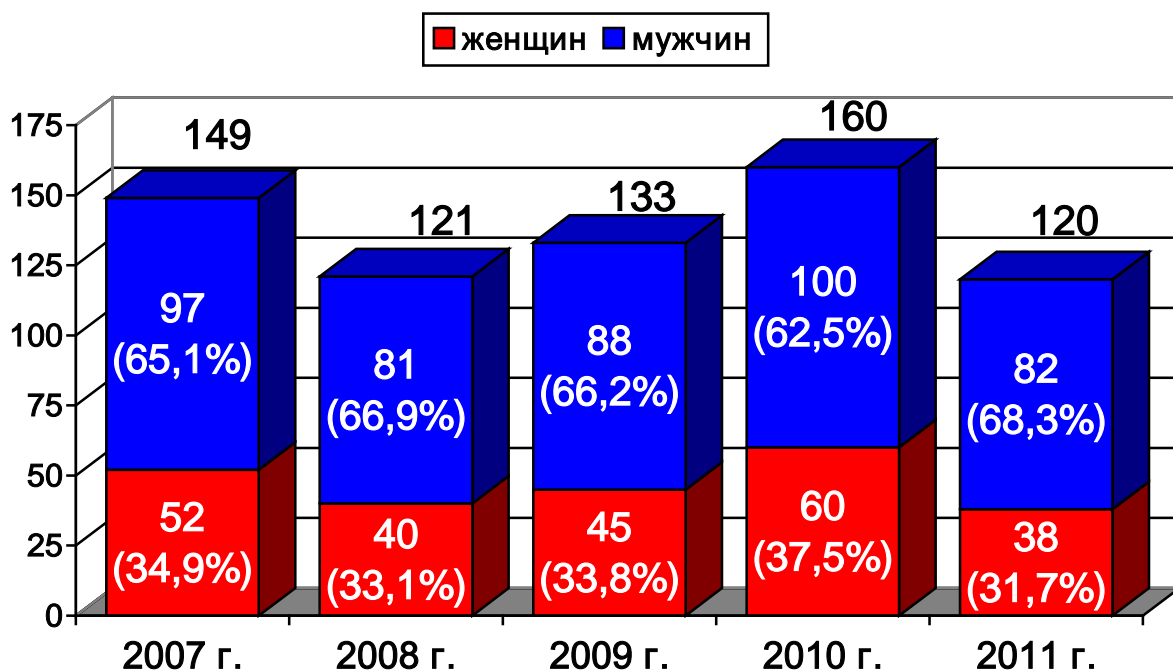


Рис. 9. Количество случаев профессиональных заболеваний, зарегистрированных в Республике Башкортостан в 2007-2011 годах

Таблица № 1

Отравления спиртосодержащей продукцией населения Республики Башкортостан в 2009-2011 годах

Число отравлений	Случаев			из них: с летальным исходом		
	2009 г.	2010 г.	2011 г.	2009 г.	2010 г.	2011 г.
спиртосодержащей продукцией	2525	2671	2280	242 (9,6%)	183 (6,8%)	212 (9,3%)
из них: этиловым спиртом, этанолом	2306	2430	2107	209 (9,1%)	144 (5,9%)	181 (8,6%)

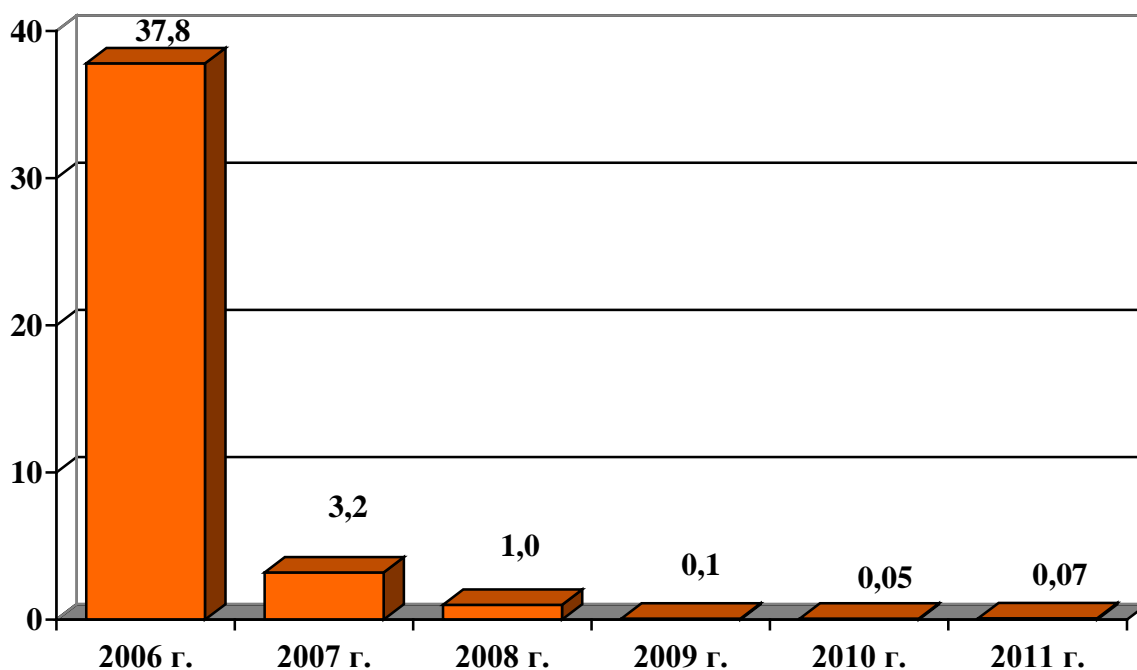


Рис. 10. Динамика заболеваемости краснухой населения Республики Башкортостан в 2006-2011 годах, на 100 тыс. населения

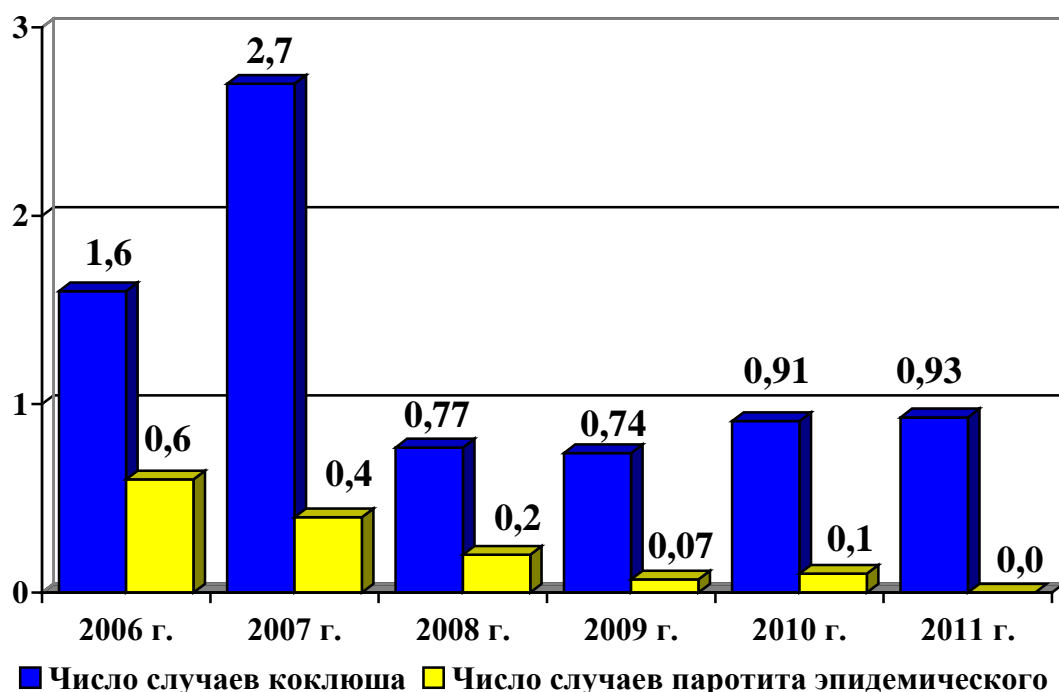
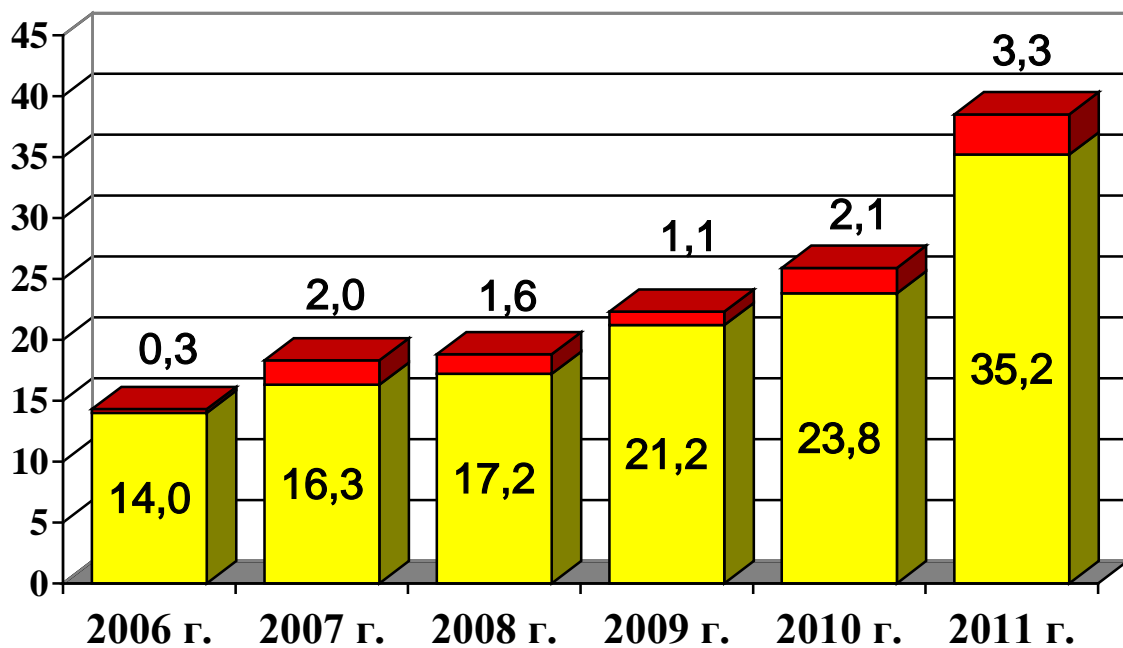


Рис. 11. Динамика заболеваемости коклюшем и эпидемическим паротитом населения Республики Башкортостан в 2006-2011 годах, на 100 тыс. населения



■ Число случаев болезни, вызванной ВИЧ-инфекцией

■ Число случаев бессимптомного инфекционного статуса, вызванного ВИЧ-инфекцией

Рис. 12. Динамика заболеваемости ВИЧ-инфекцией населения Республики Башкортостан в 2006-2011 годах, на 100 тыс. населения

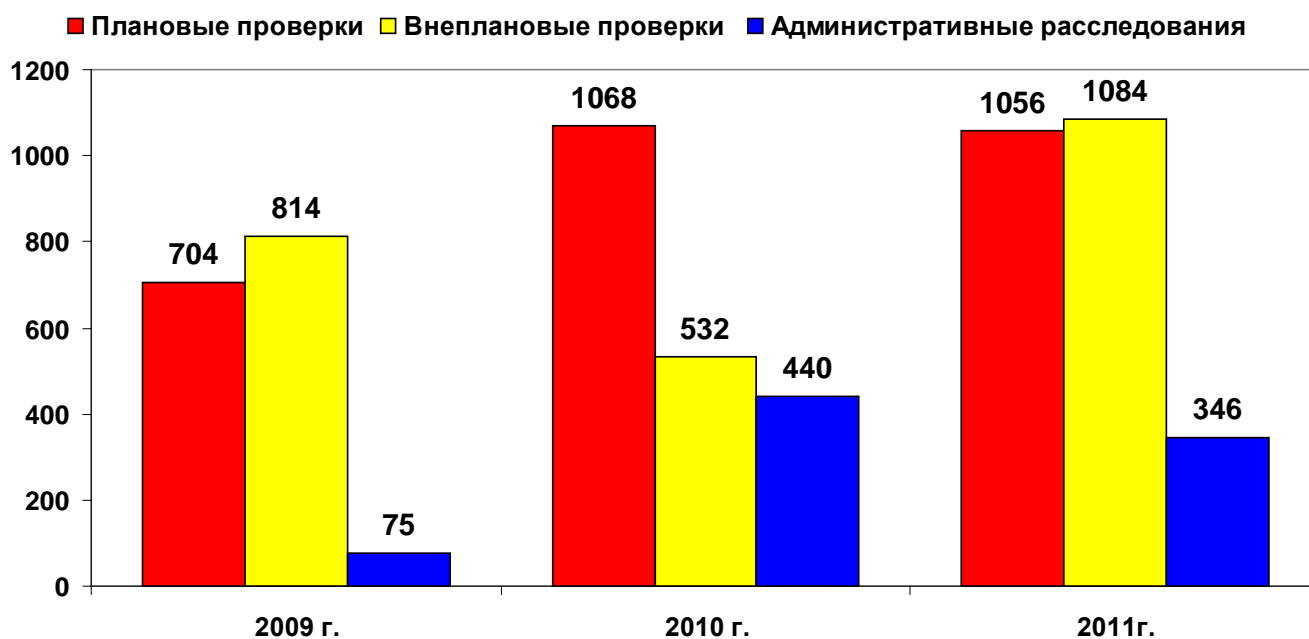


Рис. 13. Соотношение проверок и административных расследований в сфере защиты прав потребителей в 2009-2011 годах

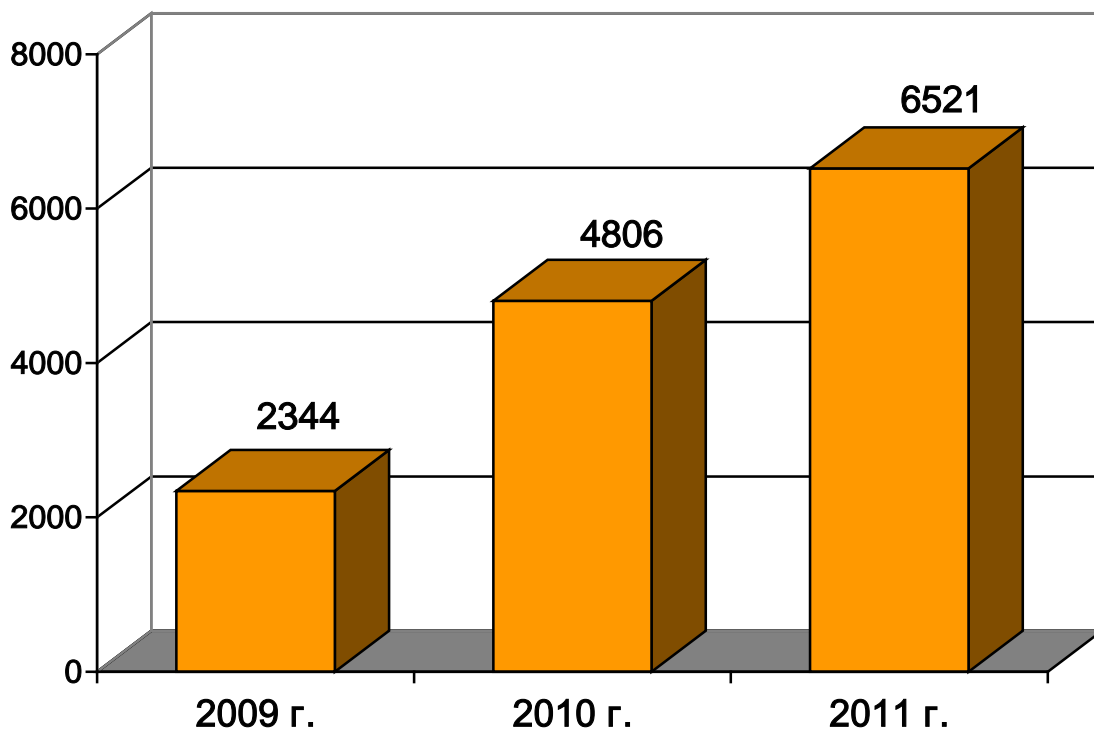


Рис. 14. Количество нарушений Закона РФ «О защите прав потребителей» и иных нормативных правовых актов, регулирующих отношения в сфере защиты прав потребителей, в 2009-2011 годах

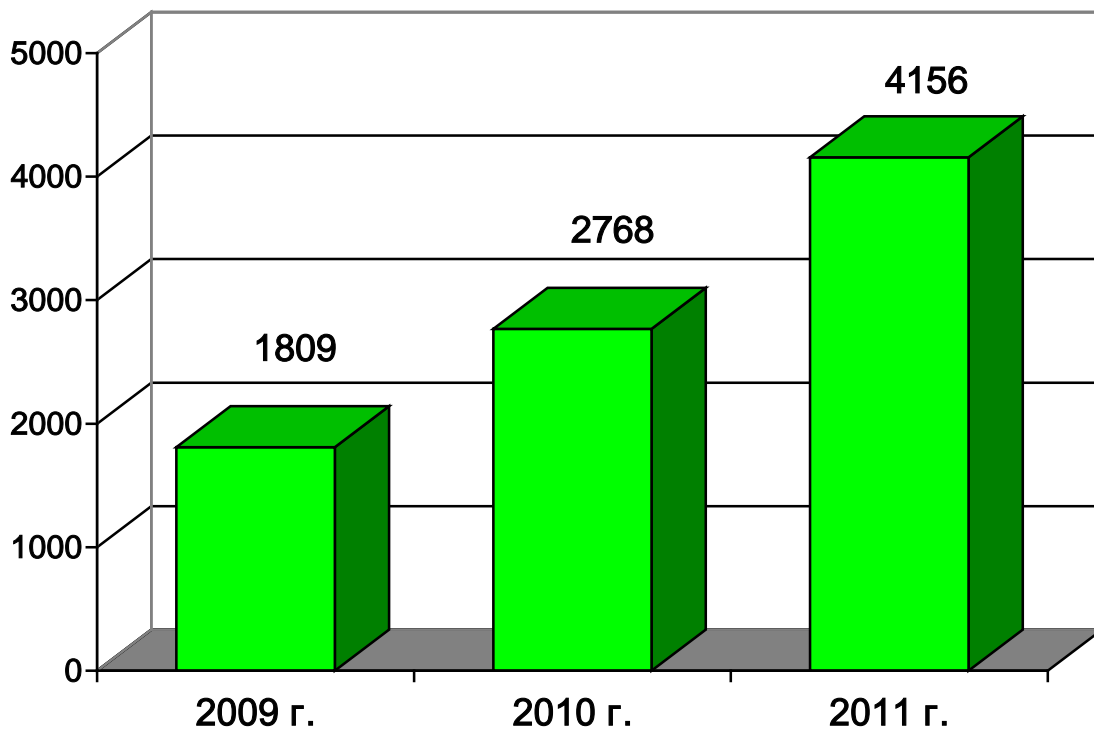


Рис. 15. Количество поступивших обращений в сфере защиты прав потребителей в 2009-2011 годах

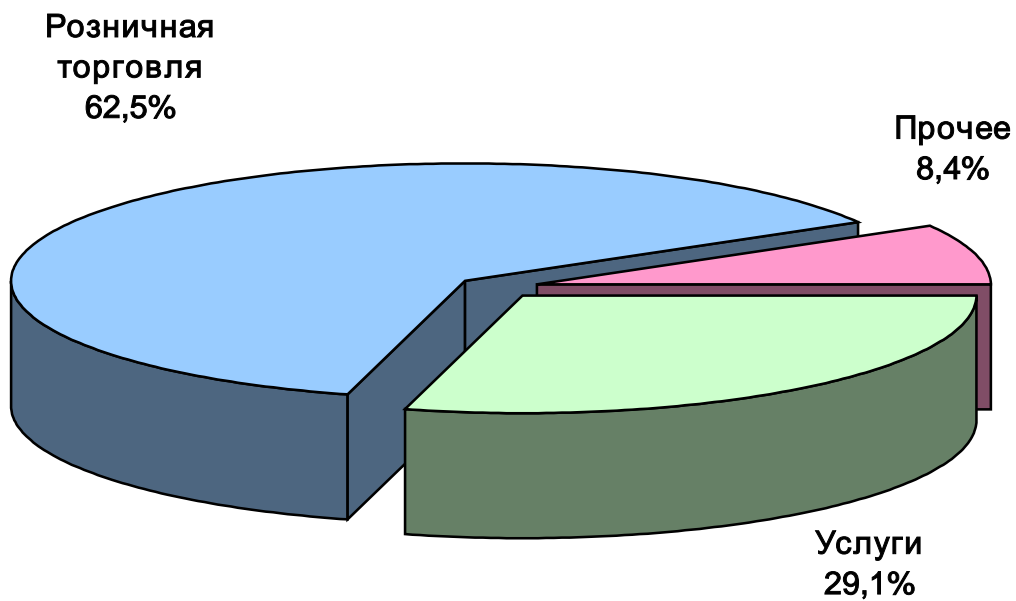


Рис. 16. Структура мероприятий по надзору, проведенных в сфере защиты прав потребителей, в 2011 году по видам деятельности, %

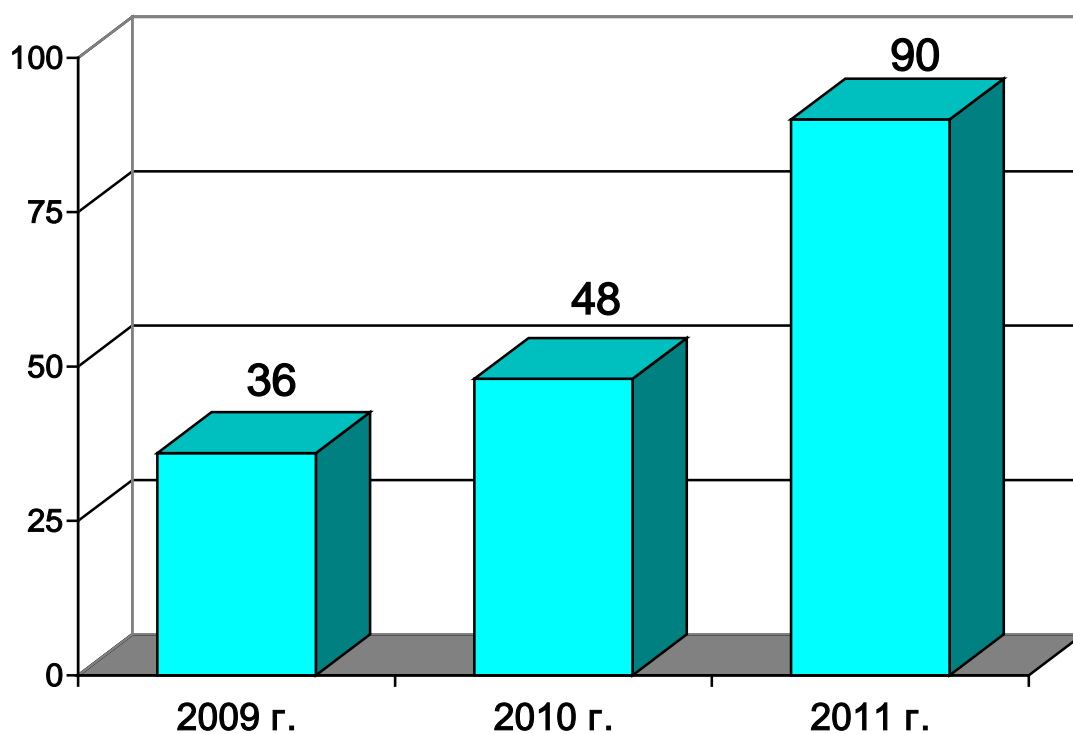


Рис.17. Количество заключений по делам, направленных в суды в сфере защиты прав потребителей в 2009-2011 годах

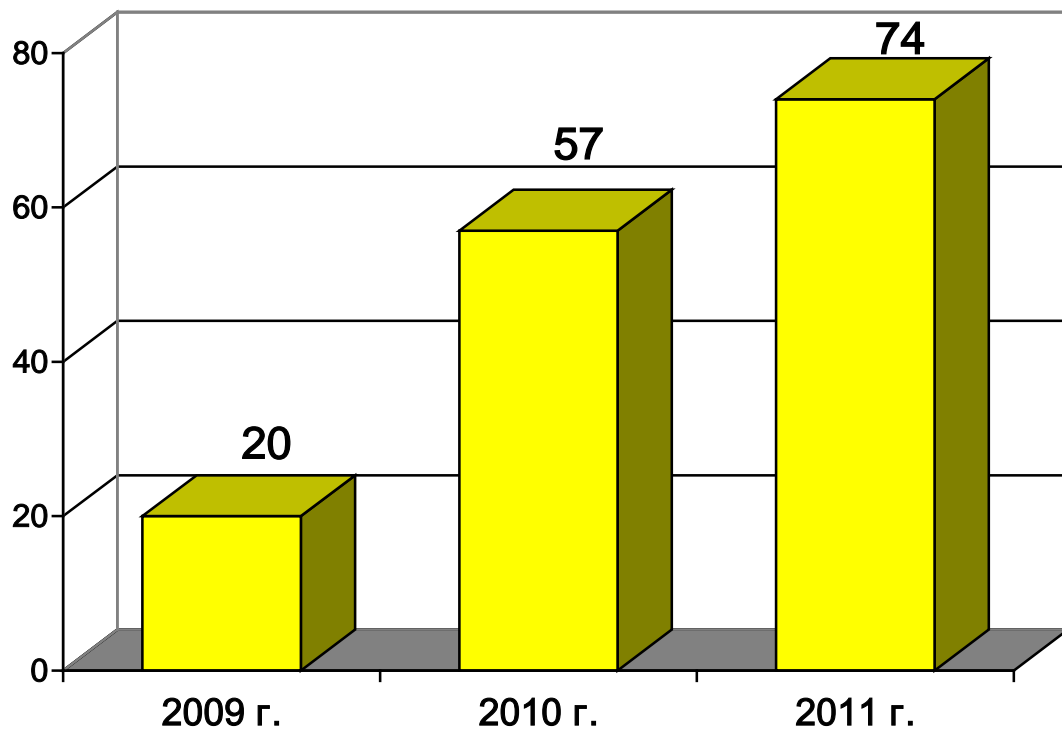


Рис.18. Количество исков, поданных в суд в защиту неопределенного круга лиц, в 2009-2011 годах

Приложение № 7
к Докладу о результатах и основных
направлениях деятельности
за 2011 год и на период до 2014 года

Основные показатели деятельности субъекта бюджетного планирования на 2011 год и на период до 2014 года

Показатели	Единица измерения	Отчетный период			Плановый период			Целевое значение
		2009 г.	2010 г.	2011 г.	2012 г.	2013 г.	2014 г.	
Цель 1. «Обеспечение санитарного эпидемиологического благополучия в Республике Башкортостан»								
Стратегическая задача 1. «Повышение эффективности единой системы деятельности органов и организации Роспотребнадзора (ВЦП «Санитарный щит»)»								
<u>Тактическая задача 1.1. «Оптимизация организационного построения и управления деятельностью органов и организаций Роспотребнадзора»</u>								
1.1.1. Количество решений органов исполнительной власти, направленных на обеспечение санэпидблагополучия населения	единиц	1586	1246	933	940	940	940	900
1.1.2. Количество заключенных соглашений с общественными организациями по вопросам обеспечения санитарно-эпидемиологического благополучия населения	единиц	9	10	4	4	2	2	2
1.1.3. Количество региональных и территориальных целевых программ по обеспечению санэпидблагополучия населения	единиц	12	7	2	6	6	6	6
1.1.4. Количество подготовленных информационно-аналитических и методических материалов по обеспечению санэпидблагополучия населения	единиц	3302	3307	1000	1000	1000	1000	1000
<u>Тактическая задача 1.2. «Реализация современной кадровой политики Роспотребнадзора Республики Башкортостан и ФБУЗ «Центр гигиены и эпидемиологии в Республике Башкортостан»</u>								
1.2.1. Количество прошедших обучение по специальностям государственной службы	человек	137	56	94	190	160	160	160
1.2.2. Количество прошедших обучение по медицинским специальностям (Управление)	человек	28	16	10	45	50	50	50

Показатели	Единица измерения	Отчетный период			Плановый период			Целевое значение
		2009 г.	2010 г.	2011 г.	2012 г.	2013 г.	2014 г.	
1.2.3. Количество обучающихся в интернатуре	человек	62	55	27	25	10	10	10
1.2.4. Количество прошедших обучение по медицинским специальностям (Центр гигиены и эпидемиологии)	человек	125	98	61	100	100	100	100
1.2.5. Укомплектованность кадрами	%	93,2	93,5	93,5	93,6	93,7	94,0	98,0
Тактическая задача 1.3. «Совершенствование научно-методического обеспечения деятельности органов и организаций Роспотребнадзора»								
1.3.1. Количество внедренных методических документов	единиц	77	107	64	40	40	40	25
1.3.2. Количество выполненных (внедренных) научно-практических работ	единиц	0	0	1	1	1	1	1
1.3.3. Количество внедренных методических документов (методик лабораторных исследований)	единиц	22	35	15	15	15	15	10
1.3.4. Участие в работе научных конференций, съездов, форумов	количество	22	55	32	20	20	20	20
Тактическая задача 1.4. «Развитие и укрепление материально-технической базы органов и организаций Роспотребнадзора»								
1.4.1. Количество введенных в эксплуатацию объектов недвижимости	единиц	0	0	0	0	0	0	0
1.4.2. Количество приобретенных транспортных средств	единиц	7	1	4	1	0	0	2
1.4.3. Количество приобретенной компьютерной техники	единиц	199	103	116	50	50	50	50
1.4.4. Количество приобретенных лицензионных программ	единиц	852	260	886	840	840	840	840
1.4.5. Количество приобретенного лабораторного оборудования	единиц	222	123	119	0	0	0	0
Стратегическая задача 2 «Обеспечение санитарно-эпидемиологического благополучия в Республике Башкортостан (ВЦП «Гигиена и здоровье»)»								
Тактическая задача 2.1. «Организация и осуществление федерального государственного санитарно-эпидемиологического надзора»								
2.1.1. Количество контрольно-надзорных мероприятий	единиц	4757	3341	5279	5100	5000	4900	4500

Показатели	Единица измерения	Отчетный период			Плановый период			Целевое значение
		2009 г.	2010 г.	2011 г.	2012 г.	2013 г.	2014 г.	
2.1.2. Количество лабораторно-инструментальных исследований для обеспечения надзора, всего	единиц	429019	460666	223190	186629	186629	186629	186629
<u>Тактическая задача 2.2. «Выявление и устранение влияния вредных и опасных факторов на здоровье человека»</u>								
2.2.1. Удельный вес объектов, относящихся к III группе санэпидблагополучия	%	5,68	4,94	4,11	4,10	4,0	3,9	3,0
2.2.2. Рассмотрение обращений и жалоб граждан	единиц	1533	2027	2635	2630	2600	2500	2000
2.2.3. Подготовка и выдача санитарно-эпидемиологических заключений	единиц	11494	15450	7704	2020	2020	2020	2020
2.2.4. Проведение расследований случаев профессиональных заболеваний, неинфекционных заболеваний (отравлений)	единиц	133	160	120	125	125	125	125
2.2.5 Удельный вес проб пищевых продуктов, не соответствующих гигиеническим нормативам, в том числе:	%	3,59	4,75	4,5	4,4	4,3	4,2	3,59
по санитарно-химическим показателям	%	3,4	2,6	4,2	3,8	3,5	3,2	2,5
по микробиологическим показателям	%	3,7	5,1	4,7	4,6	4,5	4,4	4,0
2.2.6. Охват школьников горячим питанием	%	90,0	90,0	90,0	90,0	90,0	90,0	90,0
2.2.7. Удельный вес населения, обеспеченного доброкачественной питьевой водой, в том числе:	%	87,3	86,5	86,5	87,0	87,1	87,2	88,0
в сельских поселениях	%	28,7	69,3	68,9	70,0	70,0	70,0	70,0
2.2.8. Удельный вес применения лабораторных и инструментальных исследований при обследовании объектов в рамках проведения мероприятий по контролю (надзору)	%	64,0	67,1	75,0	75,0	75,0	75,0	75,0
<u>Тактическая задача 2.3. «Государственная регистрация продукции в соответствии с Соглашением Таможенного союза по санитарным мерам»</u>								
2.3.1. Государственная регистрация продукции, веществ, препаратов	единиц	23	72	297	280	270	250	250
2.3.2. Своевременное информирование заинтересованных ведомств и населения о выявлении продукции, не отвечающей требованиям безопасности	%	100,0	100,0	100,0	100,0	100,0	100,0	100,0

Показатели	Единица измерения	Отчетный период			Плановый период			Целевое значение
		2009 г.	2010 г.	2011 г.	2012 г.	2013 г.	2014 г.	
2.3.3. Ведение автоматизированной системы учета продукции, веществ, препаратов, прошедших государственную регистрацию	%	100,0	100,0	100,0	100,0	100,0	100,0	100,0
2.3.4. Электронный обмен информацией между Управлением, Центром гигиены и эпидемиологии и другими организациями Роспотребнадзора	%	100,0	100,0	100,0	100,0	100,0	100,0	100,0
2.3.5. Мониторинг качества и безопасности продукции, прошедшей государственную регистрацию	%	100,0	100,0	100,0	100,0	100,0	100,0	100,0
2.3.6. Ведение регионального банка данных лиц, пострадавших от радиационного воздействия, проживающих на территории Республики Башкортостан	%	100,0	100,0	100,0	100,0	100,0	100,0	100,0
Тактическая задача 2.4. «Лицензирование деятельности в области использования возбудителей инфекционных заболеваний человека и животных (за исключением случая, если указанная деятельность осуществляется в медицинских целях) и генно-инженерно-модифицированных организмов III и IV степеней потенциальной опасности, осуществляемой в замкнутых системах, и в области использования источников ионизирующего излучения (генерирующих) (за исключением случая, если эти источники используются в медицинской деятельности)»								
2.4.1. Охват лицензированием объектов, использующих источники ионизирующего излучения (генерирующие) (за исключением случая, если эти источники используются в медицинской деятельности)	%	99,2	97,0	100,0	100,0	100,0	100,0	100,0
2.4.2. Охват лицензированием объектов, использующих в деятельности возбудители инфекционных заболеваний человека и животных (за исключением случая, если указанная деятельность осуществляется в медицинских целях), и генно-инженерно-модифицированных организмов III и IV степеней потенциальной опасности	%	75,2	75,8	92,0	100,0	100,0	100,0	100,0
2.4.3. Ведение автоматизированного реестра лицензий на отдельные виды деятельности	%	100,0	100,0	100,0	100,0	100,0	100,0	100,0

Показатели	Единица измерения	Отчетный период			Плановый период			Целевое значение
		2009 г.	2010 г.	2011 г.	2012 г.	2013 г.	2014 г.	
2.4.4. Обеспечение электронного обмена информацией о выданных лицензиях по межведомственному электронному взаимодействию	%	100,0	100,0	100,0	100,0	100,0	100,0	100,0
2.4.5. Проведение проверок соблюдения соискателями лицензий достоверности сведений, содержащихся в представленных заявлениях и документах	единиц	24	25	92	15	10	10	10
2.4.6. Проведения проверок лицензиатами лицензионных требований и условий при осуществлении лицензируемых видов деятельности	единиц	0	0	136	40	40	40	40
Тактическая задача 2.5. «Предупреждение, обнаружение и пресечение нарушений законодательства Российской Федерации в установленных сферах деятельности»								
2.5.1. Удельный вес вынесенных административных мер к количеству проведенных мероприятий по надзору	%	84,6	106,0	131,8	100,0	100,0	100,0	100,0
2.5.2. Удельный вес взысканных штрафов	%	90,4	92,2	92,4	92,0	92,0	92,0	92,0
2.5.3. Удельный вес принятых судом решений об административном приостановлении деятельности объектов, от количества административных дел, переданных на рассмотрение судьям	%	74,6	79,7	74,1	85,0	85,0	85,0	90,0
2.5.4. Удельный вес принятых судом решений о привлечении виновных лиц к административной ответственности, от количества административных дел, переданных на рассмотрение судьям	%	55,8	70,8	71,3	72,0	72,0	72,0	72,0
2.5.5. Удельный вес применяемых в административной практике составов административных правонарушений, установленных Кодексом Российской Федерации об административных правонарушениях	%	52,6	55,7	73,9	75,0	75,0	75,0	100,0
2.5.6. Удельный вес оставленных при обжаловании без изменений постановлений по делу об административном правонарушении	%	56,3	44,1	57,1	75,0	75,0	75,0	75,0

Показатели	Единица измерения	Отчетный период			Плановый период			Целевое значение
		2009 г.	2010 г.	2011 г.	2012 г.	2013 г.	2014 г.	
Тактическая задача 2.6. «Проведение прикладных научных исследований в целях обеспечения санитарно-эпидемиологического благополучия населения»								
2.6.1. Удельный вес утвержденных в установленные сроки отчетов по НИР от общего числа подлежащих утверждению	%	0	0	100,0	100,0	100,0	100,0	100,0
2.6.2. Удельный вес утвержденных нормативно-методических документов в установленные сроки от запланированных к утверждению в эти сроки документов	%	0	0	100,0	100,0	100,0	100,0	100,0
Стратегическая задача 3. «Развитие гигиенической диагностики влияния факторов среды обитания на здоровье населения с использованием системы социально-гигиенического мониторинга (ВЦП «Соцгигмониторинг»)»								
Тактическая задача 3.1. «Обеспечение единых методических подходов к организации сбора, обработке, анализу и интерпретации показателей СГМ»								
3.1.1. Количество подготовленных информационно-аналитических материалов по результатам ведения СГМ, всего в том числе:	единиц		191	191	191	191	191	191
в рамках исполнения Административного регламента по информированию	единиц	128	128	128	128	128	128	128
размещенных на Интернет-сайте Управления, в СМИ	единиц		16	18	12	12	12	12
Тактическая задача 3.2. «Участие в формировании федерального информационного фонда социально-гигиенического мониторинга по утвержденным федеральным показателям и данным СГМ и формирование регионального информационного фонда социально-гигиенического мониторинга по региональным показателям и данным с учетом санитарно-эпидемиологической ситуации в Республике Башкортостан»								
3.2.1. Удельный вес мониторируемых показателей от числа регламентируемых к наблюдению (включенных в ФИФ СГМ)	%	100	100	100	100	100	100	100
3.2.2. Удельный вес населения, охваченного контролем в системе социально-гигиенического мониторинга:								
3.2.2.1. по влиянию радиационного загрязнения объектов среды обитания	%	34,5	35,0	100,0	100,0	100,0	100,0	100,0
3.2.2.2. по влиянию качества атмосферного воздуха	%	52,0	55,0	55,5	59,0	59,0	59,0	59,0

Показатели	Единица измерения	Отчетный период			Плановый период			Целевое значение
		2009 г.	2010 г.	2011 г.	2012 г.	2013 г.	2014 г.	
3.2.2.3. по влиянию качества питьевой воды систем централизованного хозяйственно-питьевого водоснабжения	%	91,0	92,0	93,0	93,0	93,0	93,0	93,0
3.2.2.4. по влиянию санитарно-эпидемиологической безопасности почвы населенных мест	%	20,5	21,0	21,5	66,0	66,0	66,0	66,0
3.2.2.5. по влиянию безопасности пищевых продуктов	%	84,0	85,0	86,0	90,0	90,0	90,0	90,0
Тактическая задача 3.3. «Внедрение стандартного программного обеспечения СГМ»								
3.3.1. Охват специализированным программным обеспечением по проведению СГМ	%	100	100	100	100	100	100	100
3.3.2. Обеспеченность специалистов Управления и его территориальных отделов, Центра гигиены и эпидемиологии и его филиалов компьютерной техникой в целях проведения СГМ	единиц	71	73	75	75	75	75	75
Тактическая задача 3.4 «Обеспечение стандартизации деятельности по выработке решений по ведению СГМ»								
3.4.1. Количество принятых управленческих решений по результатам ведения СГМ	единиц	13	12	13	12	12	12	12
3.4.2. Количество принятых управленческих решений по результатам работ, выполненных аккредитованными органами по оценке риска для здоровья населения	единиц	0	0	0	1	1	1	1
Тактическая задача 3.5 «Профессиональная переподготовка специалистов по ведению СГМ и оценке риска»								
3.5.1. Обеспеченность квалифицированными кадрами	человек	31	37	37	37	37	37	37
3.5.2. Количество специалистов, прошедших обучение по вопросам ведения СГМ и оценки риска здоровью	человек	2	1	1	1	1	1	1
Стратегическая задача 4. «Обеспечение эпидемиологического благополучия населения путем совершенствования мероприятий, направленных на стабилизацию, снижение и ликвидацию инфекционных и паразитарных болезней (ВЦП «СТОП-инфекция»)								
Тактическая задача 4.1. «Организация надзора и контроля за инфекциями, управляемыми средствами специфической профилактики и другими воздушно-капельными инфекциями»								
4.1.1. Подготовка информационно-аналитических бюллетеней:	Количество	29	33	325	325	325	325	325

Показатели	Единица измерения	Отчетный период			Плановый период			Целевое значение
		2009 г.	2010 г.	2011 г.	2012 г.	2013 г.	2014 г.	
- по выполнению планов профилактических прививок (ежеквартально), уровней привитости населения (ежегодно); - по инфекционной и паразитарной заболеваемости (ежеквартально)	отчетных форм							
4.1.2. Рассмотрение и согласование: - заявки на МИБП для проведения профилактических прививок по национальному календарю прививок и календарю прививок по эпидемическим показаниям; - планов профилактических прививок по национальному календарю и календарю прививок по эпидемиологическим показаниям	Количество отчетных форм	63	63	63	63	63	63	63
4.1.3. Подготовка: - постановлений главного государственного санитарного врача по Республике Башкортостан; - проектов постановлений и распоряжений Правительства Республики Башкортостан, органов местного самоуправления	Количество отчетных форм	147	147	179	150	150	150	150
4.1.4. Проведение контрольно-надзорных мероприятий (плановых и внеплановых)	Количество мероприятий	346	180	296	310	300	280	310
4.1.5. Осуществление лабораторного контроля состояния объектов окружающей среды и контактных в очагах	Количество исследований	27554	25825	19980	18872	18674	18674	18674
Тактическая задача 4.2. «Организация надзора и контроля за острыми кишечными инфекциями и вирусными гепатитами»								
4.2.1. Государственный учет инфекционных и паразитарных заболеваний	Количество	74 322	73 130	73 978	71 073	71 073	71 073	71 073
4.2.2. Составление, анализ и корректировка: - отраслевых и государственных форм статистической отчетности (по утвержденным формам); - дополнительных годовых аналитических форм (по	Количество подготовленных документов	22	22	3579	3579	3579	3579	3579

Показатели	Единица измерения	Отчетный период			Плановый период			Целевое значение
		2009 г.	2010 г.	2011 г.	2012 г.	2013 г.	2014 г.	
запросу Роспотребнадзора, региональных центров, НИИ и Управления); - оперативный эпидемиологический анализ (ежедневный, еженедельный)								
4.2.3. Проведение санитарно-эпидемиологических расследований, направленных на установление причин и выявление условий возникновения и распространения инфекционных заболеваний	Количество обследованных очагов	27 370	24 000	19 595	17 996	17 996	17 966	17 996
4.2.4. Проведение эпидемиологического расследования групповых случаев инфекционных и паразитарных заболеваний и представление очередных и внеочередных донесений и аналитических справок по вопросам эпидемиологического надзора и профилактики инфекционных и паразитарных заболеваний в Роспотребнадзор	Количество подготовленных документов	5	8	12	10	10	10	10
4.2.5. Информирование Правительства Республики Башкортостан, органов местного самоуправления, Министерства здравоохранения Республики Башкортостан, организаций, граждан по вопросам состояния и профилактики инфекционных и паразитарных заболеваний	Количество подготовленных документов	911	881	867	850	850	850	850
4.2.6. Подготовка материалов и решений СПЭК, КЧС; совещаний, конференций, семинаров	Количество подготовленных документов	104	386	413	120	120	120	120
4.2.7. Применение мер административного наказания	Количество наложенных штрафов	1844	1031	1558	2200	2200	2200	2200
4.2.8. Проведение контрольно-надзорных мероприятий (плановых и внеплановых)	Количество мероприятий	485	485	413	410	390	390	430

Показатели	Единица измерения	Отчетный период			Плановый период			Целевое значение
		2009 г.	2010 г.	2011 г.	2012 г.	2013 г.	2014 г.	
4.2.9. Осуществление лабораторного контроля состояния объектов окружающей среды и контактных в очагах (исследований)	Количество исследований	111 859	110 288	90 890	80 480	79 872	79 872	82 367
4.2.10. Проведение заключительной дезинфекции в очагах инфекционных заболеваний	Количество очагов	-	-	1222	1520	1520	1520	1520
<u>Тактическая задача 4.3. «Организация надзора и контроля за гриппом»</u>								
4.3.1. Слежение за заболеваемостью гриппом и представление информации в Роспотребнадзор и Институт гриппа по установленным формам, в том числе по приоритетному национальному проекту	Количество отчетных форм	52	52	176	176	176	176	176
4.3.2. Проведение контрольно-надзорных мероприятий (плановых и внеплановых)	Количество мероприятий	263	90	148	160	160	145	160
4.3.3. Осуществление лабораторного мониторинга в рамках опорной базы по гриппу	Количество исследований	20 680	13 651	14 628	10 810	10 810	10 810	10 810
<u>Тактическая задача 4.4. «Организация контроля за транспортировкой, хранением и использованием медицинских иммунобиологических препаратов и безопасностью иммунизации»</u>								
4.4.1. Проведение контрольно-надзорных мероприятий (плановых и внеплановых)	Количество мероприятий	261	135	221	230	210	210	230
<u>Тактическая задача 4.5 «Организация надзора за природно-очаговыми инфекциями и болезнями общими для человека и животных»</u>								
4.5.1. Расследование и представление карт эпидемиологического обследования очагов малярии, тениаринхоза, тениоза, трихинеллеза, эхинококкоза, редких гельминтозов и протозоозов в Роспотребнадзор	Количество отправленных карт	70	69	68	70	70	70	70
4.5.2. Проведение мониторинга за заболеваемостью клещевым вирусным энцефалитом и за проведением санитарно-противоэпидемических (профилактических) мероприятий	Количество отчетных форм	24	25	26	25	25	25	25

Показатели	Единица измерения	Отчетный период			Плановый период			Целевое значение
		2009 г.	2010 г.	2011 г.	2012 г.	2013 г.	2014 г.	
4.5.3. Проведение контрольно-надзорных мероприятий (плановых и внеплановых)	Количество мероприятий	122	63	103	110	100	100	110
4.5.4. Организация и проведение эпизоотологического лабораторного мониторинга в природных очагах инфекции	Количество исследований	1686	1174	1251	1200	1200	1200	1200
Тактическая задача 4.6. «Организация контроля и надзора за социально-обусловленными инфекционными болезнями, в том числе туберкулезом»								
4.6.1. Проведение контрольно-надзорных мероприятий (плановых и внеплановых)	Количество мероприятий	87	45	83	80	70	70	80
4.6.2. Вынесение постановлений главного государственного санитарного врача по РБ, городов и районов, в том числе о: - госпитализации и изоляции больных инфекционными заболеваниями; - проведении обязательного медицинского осмотра контактных лиц с больными инфекционными заболеваниями; - временном отстранении лиц, являющихся носителями возбудителей инфекционных заболеваний; - проведении профилактических прививок гражданам по эпидемиологическим показаниям; - введении (отмене) ограничительных мероприятий (карантина)	Количество вынесенных постановлений	215	115	149	250	250	250	250
4.6.3. Просвещение населения по вопросам профилактики инфекционных и паразитарных заболеваний	Количество	588	650	668	250	250	250	250
4.6.4. Проведение заключительной дезинфекции в очагах туберкулеза и других инфекционных заболеваний	Количество очагов			1832	2113	2113	2113	2113

Показатели	Единица измерения	Отчетный период			Плановый период			Целевое значение
		2009 г.	2010 г.	2011 г.	2012 г.	2013 г.	2014 г.	
Тактическая задача 4.7. «Организация контроля и надзора за внутрибольничными и внутриутробными инфекциями»								
4.7.1. Проведение контрольно-надзорных мероприятий (плановых и внеплановых)	Количество мероприятий	173	91	140	150	150	150	150
4.7.2. Осуществление лабораторного контроля за ЛПУ	Количество исследований	24 701	47 162	33 300	31 452	31 123	31 123	33 300
Тактическая задача 4.8. «Организация контроля и надзора за паразитарными заболеваниями»								
4.8.1. Проведение контрольно-надзорных мероприятий (плановых и внеплановых)	Количество мероприятий	86	45	74	72	65	65	72
4.8.2. Осуществление лабораторного контроля состояния объектов окружающей среды и продуктов	количество исследований	18 631	10 300	35 496	32 725	32 051	32 051	32 962
Стратегическая задача 5. «Обеспечение охраны территории от завоза и распространения инфекционных болезней, представляющих опасность для населения, ввоза и реализации на таможенной территории Таможенного союза, в том числе Российской Федерации и Республики Башкортостан, товаров, химических, биологических и радиоактивных веществ, отходов и иных грузов, представляющих опасность для человека (ВЦП «Санитарная охрана»)»								
Тактическая задача 5.1. «Предотвращение ввоза и распространения инфекционных болезней, представляющих опасность для населения, предупреждение ввоза на территорию Республики Башкортостан химических, биологических и радиоактивных веществ, отходов и иных грузов, представляющих опасность для человека								
5.1.1. Осуществление государственного санитарно-карантинного и санитарно-гигиенического надзора и контроля в пункте пропуска через таможенную границу Таможенного союза на транспортных средствах и транспортных предприятиях международного сообщения:								
5.1.1.1. Обеспечение досмотра транспортных средств, прибывающих (отбывающих) из (в) эндемичных по болезням территорий – в 100% случаев	единиц	2224	2726	3143	3140	3140	3140	не менее 3140

Показатели	Единица измерения	Отчетный период			Плановый период			Целевое значение
		2009 г.	2010 г.	2011 г.	2012 г.	2013 г.	2014 г.	
5.1.1.2. Количество досмотренных пассажиров и членов экипажей	единиц	292 195	404 605	436 332	436 000	436 000	436 000	не менее 436 000
5.1.1.3. Количество досмотренных партий грузов:	%	100	100	100	100	100	100	не менее 100
5.1.1.4. Проведение лабораторных исследований ввозимых через таможенную границу Таможенного союза грузов, товаров:								
5.1.1.4.1. Обследование по эпидпоказаниям пассажиров	%	100	100	100	100	100	100	100
5.1.1.4.2. Обследование по эпидпоказаниям продуктов питания	%	100	100	100	100	100	100	100
5.1.1.4.3. Выполнение лабораторных исследований объектов внешней среды и материала от больных в целях обнаружения возбудителей особо опасных инфекций по эпидпоказаниям		100	100	100	100	100	100	100
5.1.2. Организационная работа по разделу «санитарная охрана территории»:								
5.1.2.1. Разработка и корректировка комплексных планов, подготовка информационно-методических материалов по санитарной охране	единиц	423	381	390	390	390	390	не менее 390
5.1.2.2. Подготовка информационно-методических материалов по санитарной охране, проведение гигиенического воспитания и просвещения населения по вопросам профилактики особо опасных инфекций	единиц	190	78	78	78	78	78	не менее 78
<u>Тактическая задача 5.2. «Обеспечение готовности органов и учреждений, осуществляющих санитарно-эпидемиологический надзор и лечебно-профилактических учреждений на случай выявления инфекционных болезней»</u>								
5.2.1. Количество проведенных контрольно-надзорных мероприятий (структурные подразделения управления):								

Показатели	Единица измерения	Отчетный период			Плановый период			Целевое значение
		2009 г.	2010 г.	2011 г.	2012 г.	2013 г.	2014 г.	
5.2.1.1. Проверка готовности к работе по ликвидации очага особо опасной инфекции: центральных районных больниц, приёмных и инфекционных отделений, поликлиник, станций и пунктов скорой помощи, патологоанатомических отделений и моргов, бактериологических лабораторий. Оценка готовности лабораторий и подразделений ЛПУ по бальной системе. Проведение надзорных мероприятия в отношении турфирм	единиц	193	108	89	80	80	80	не менее 80
5.2.1.2. Предупреждение и ликвидация медико-санитарных последствий чрезвычайных ситуаций, подготовка и проведение учений по обеспечению готовности к выполнению организационных и практических мероприятий при возникновении чрезвычайных ситуаций. Организация и проведение командно-штабных учений	единиц	3	3	5	5	5	5	не менее 5
<u>Тактическая задача 5.3.</u> «Обеспечение контроля за соблюдением биологической безопасности в учреждениях, осуществляющих проведение мероприятий по локализации и ликвидации эпидемических очагов особо опасных инфекционных болезней завозного и местного происхождения»								
5.3.1. Надзорные мероприятия в отношении учреждений, использующих в своей деятельности микроорганизмы II-IV групп патогенности (опасности) и возбудителей паразитарных болезней. Подготовка специалистов по вопросам лабораторной диагностики особо опасных инфекций:								
5.3.1.1. Проверка выполнения требований санитарно-противоэпидемического режима в учреждениях	единиц	169	247	110	100	100	100	не менее 100
<u>Тактическая задача 5.4.</u> «Материально-техническое оснащение и техническое перевооружение Управления Роспотребнадзора по Республике Башкортостан для осуществления санитарно-карантинного контроля в пункте пропуска через таможенную границу Таможенного союза»								

Показатели	Единица измерения	Отчетный период			Плановый период			Целевое значение
		2009 г.	2010 г.	2011 г.	2012 г.	2013 г.	2014 г.	
5.4.1. Оснащение СКП в пункте пропуска через таможенную границу Таможенного союза средствами связи, оргтехникой, защитной одеждой и укладками для отбора материала от больных и объектов внешней среды в соответствии с утвержденным регламентом. Повышение кадрового потенциала специалистов, осуществляющих мероприятия по санитарной охране территории Республики Башкортостан:								
5.4.1.1. Оснащение санитарно-контрольного пункта необходимым оборудованием, средствами контроля	%	100	100	100	100	100	100	100
5.4.2. Обеспечение лабораторного контроля:								
5.4.2.1. Лабораторный контроль объектов окружающей среды	количество проб	3218	2954	2954	2954	2954	2954	не менее 2954
5.4.2.2. Количество планируемых к внедрению методик для проведения исследований		1	2	2	2	2	2	не менее 2
5.4.2.3. Определение точек отбора для бактериологического исследования воды открытых водоемов, изучение состояния природных очагов		2716	3116	3116	3116	3116	3116	не менее 3116
5.4.2.4. Оснащение микробиологических лабораторий, проводящих исследования на особо опасные инфекции. Создание неснижаемого переходящего запаса диагностикумов, тест-систем, диагностических сывороток, питательных сред и т.д.	тыс. рублей	698,00	582,66	1169,877	582,66	582,66	582,66	582,66
Стратегическая задача 6. «Обеспечение противодействия распространению ВИЧ-инфекции путем повышения эффективности мероприятий по предупреждению заражения ВИЧ, включая медикаментозную профилактику и социальную поддержку ВИЧ-инфицированных и их семей, достижение стабилизации эпидемической обстановки по ВИЧ-инфекции (ВЦП «СПИДу – нет»)»								
Тактическая задача 6.1. «Организация надзора за всеми направлениями деятельности по противодействию эпидемии ВИЧ/СПИД»								
6.1.1. Подготовка и анализ ежемесячных аналитических форм по ПНП «Сведения о мероприятиях по профилактике ВИЧ-инфекции, гепатитов В и С, выявление и лечение больных ВИЧ»	Количество отчетных форм в год	12	12	12	12	12	12	12

Показатели	Единица измерения	Отчетный период			Плановый период			Целевое значение
		2009 г.	2010 г.	2011 г.	2012 г.	2013 г.	2014 г.	
6.1.2. Организация и проведение мониторинга за диспансеризацией ВИЧ-инфицированных лиц	%	90,0	87,4	78,1	90,0	90,0	90,0	90,0
6.1.3. Проведение контрольно-надзорных мероприятий с принятием мер профилактического, ограничительного и административного характера, предусмотренного законодательством Российской Федерации (плановые и внеплановые)	Количество мероприятий в год	403	184	289	280	265	250	280
<u>Тактическая задача 6.2.</u> «Осуществление надзора за безопасностью переливания донорской крови, пересадке органов и тканей»								
6.2.1. Осуществление надзора за безопасностью переливания донорской крови, пересадке органов и тканей в отделениях и станциях переливания крови	Количество мероприятий в год	10	3	8	11	11	10	10
<u>Тактическая задача 6.3.</u> «Организация надзора за ранним выявлением ВИЧ и доступностью обеспечения эффективного лечения ВИЧ-инфекции и СПИДа»								
6.3.1. Осуществление надзора и контроля за своевременным обследованием групп риска в лечебно-профилактических организациях	Количество мероприятий в год	52	25	48	50	50	50	50
6.3.2. Осуществление контроля за работой ГУЗ «Республиканский центр по профилактике и борьбе со СПИД» и его филиалов по выявлению и лечению ВИЧ-инфекции среди контактных лиц, деятельностью лабораторий по диагностике ВИЧ-инфекции	Количество мероприятий в год	3	0	0	3	0	0	1
Цель 2. «Защита прав потребителей и контроль на потребительском рынке Республики Башкортостан»								
Стратегическая задача 7. «Надзор за соблюдением законодательства Российской Федерации в области защиты прав потребителей. Контроль за соблюдением правил продажи, отдельных видов товаров, выполнения работ, оказания услуг (ВЦП « Защита прав потребителей »)»								

Показатели	Единица измерения	Отчетный период			Плановый период			Целевое значение
		2009 г.	2010 г.	2011 г.	2012 г.	2013 г.	2014 г.	
<u>Тактическая задача 7.1.</u> «Повышение эффективности деятельности по контролю и надзору, в первую очередь, в наиболее проблемных с точки зрения достигнутого уровня защиты прав потребителей сферах потребительского рынка»								
7.1.1. Общее количество поступивших обращений на нарушение прав потребителей	единиц	1809	2768	4156	2775	2780	3300	2952
7.1.2. Удельный вес устраненных нарушений прав потребителей от числа выявленных при контрольной (надзорной) деятельности	%	90,9	93,3	93,8	93,7	94,0	94,3	94,0
<u>Тактическая задача 7.2.</u> «Совершенствование судебной защиты потребительских прав граждан, в том числе неопределенного круга потребителей, за счет более действенного применения соответствующих гражданско-правовых механизмов в судах общей юрисдикции»								
7.2.1. Количество рассмотренных в отчетном периоде исков в защиту неопределенного круга лиц, независимо от даты их подачи	единиц	15	45	42	55	60	63	59
7.2.2. Удельный вес числа удовлетворенных исков в защите неопределенного круга лиц от общего количества исков, рассмотрение по которым окончено в отчетном периоде	%	100,0	91,1	95,2	92,0	92,5	93,0	92,5
7.2.3. Удельный вес удовлетворенных (в том числе частично) исковых заявлений потребителей, по делам которых Управление Роспотребнадзора по РБ участвовало с заключениями, в общем количестве дел, в которых Управление приняло участие с заключениями	%	94,4	79,2	80,0	79,8	80,0	80,3	80,0
<u>Тактическая задача 7.3.</u> «Совершенствование системы информирования и просвещения потребителей по актуальным вопросам защиты их прав»								
7.3.1. Прирост просветительской деятельности в сфере защиты прав потребителей	%	14,1	15,5	16,8	16,5	17,0	17,5	17,0